

Årsredovisning
för
Bjäre Kraft Energi AB

556527-5020

Räkenskapsåret

2025

Styrelsen och verkställande direktören för Bjäre Kraft Energi AB avger följande årsredovisning för räkenskapsåret 2025.

Årsredovisningen är upprättad i svenska kronor, SEK. Om inte annat särskilt anges, redovisas alla belopp i tusentals kronor (tkr). Uppgifter inom parentes avser föregående år.

Förvaltningsberättelse

Information om verksamheten

Bolaget bedriver verksamhet inom energiområdet genom elproduktion i egna vindkraftverk, försäljning av förnyelsebar el till konsumenter och företag samt energitjänster främst nyckelfärdiga solcellsanläggningar och laddstolpar till både konsumenter och företag.

Under räkenskapsåret har produktion skett i vindkraftanläggningar i Sönnertorp, Ryd-Rönnerum, Kroka, Fredriksdal samt Rågåkra.

Företaget har sitt säte i Båstad.

Väsentliga händelser under räkenskapsåret

Produktionen från våra verk för 2025 har legat på något lägre nivå som föregående år med en total produktion på 32 (35) GWh. Omsättningen har påverkats av främst sämre vindar. Delar av produktionen prissäkras löpande. En nedskrivningsprövning har gjorts för samtliga verk men resulterade inte i ett behov av nedskrivning.

Elhandeln har fortsatt att utvecklas positivt. Antal kunder har fortsatt att öka under 2025 och var vid årets utgång 8 189 (7 612) st. En ökning på 7%. Vår målsättning är att erbjuda våra kunder ett prisvärt, lokalt och miljövänligt alternativ. Elpriserna har stabiliserats något under året. Detta, tillsammans med något fler kunder, har lett till en svagt ökad omsättning.

Den fortsatt svaga utvecklingen för energilösningar har inneburit fortsatt låg omsättning och lågt resultat. Då vi inte sett någon snabb vändning i marknaden vidtogs åtgärder under 2025 innebärande en minskning av antalet anställda. Uppsägningarna har inte inneburit någon större effekt resultatmässigt under 2025 men effekten kommer att synas under 2026.

Efterfrågan på solcellsanläggningar har fortsatt minskat men en efterfrågan finns fortfarande för batterianläggningar. Marknaden för energilösningar (solceller, batterier och laddningsmöjligheter) är alla mycket beroende av omvärldsfaktorer och vi kan inte se att osäkerheten kring regelverk, omvärldsfaktorer, ekonomiska och säkerhetsmässiga aspekter har minskat. Detta påverkar investeringsviljan.

Vi fortsätter vår försäljning av laddstationer för elfordon till både privata och offentliga miljöer. Detta i ett led att underlätta och stödja kunder till ett bättre miljöval.

Förväntad framtida utveckling samt väsentliga risker och osäkerhetsfaktorer

Bjäre Kraft Energi AB som energibolag står inför flera risker och utmaningar. Energimarknaden

är volatil med kraftigt fluktuerande priser som följd.

Risker med vindkraftsproduktion avser omvärldsrisker, främst förändringar i klimat och vindförhållanden som påverkar intäkter både under året och mellan åren. Finansiella risker beror främst på ett fluktuerande elpris.

Marknadsförutsättningar, främst förändringar drivna av Svenska Kraftnät, kring balansansvarskostnader ökar också risken för resultatmässiga svängningar.

Risker förknippade med elhandel avser främst pris och volymrisk samt motpartsrisk. Kreditförlusterna har historiskt varit låga och vid utebliven betalning så stängs kundernas tjänster ned. För att hantera motpartsrisken på rätt sätt finns en kreditpolicy antagen av styrelsen.

Bolagets ränterisk uppstår genom främst långsiktig upplåning. Med ränterisk avses risken att räntekostnaderna stiger då rörliga räntor stiger, samt risken att låsa in en alltför stor andel av upplåningen till en fast ränta i ett sjunkande ränteläge. För att balansera ränterisken finns finanspolicy antagen av styrelsen.

Tillstånds- eller anmälningspliktig verksamhet enligt miljöbalken

Miljöpåverkan

Anmälningsplikten/tillståndet avser vindkraftverk i Sönnertorp, Kroka, Ryd-Rönnerum, Fredriksdal samt Rågåkra. Den anmälningspliktiga/tillståndspliktiga verksamheten motsvarar 13 (22) % av bolagets nettoomsättning för 2025.

Ägarförhållanden

Bolaget är ett helägt dotterbolag till Bjäre Kraft ekonomisk förening, org.nr 739400-0132 med säte i Båstad.

Flerårsöversikt (tkr)	2025	2024	2023	2022	2021
Nettoomsättning	97 653	115 910	161 656	180 888	103 070
Resultat efter finansiella poster	-11 922	1 848	26 307	40 646	7 721
Balansomslutning	234 553	253 710	254 237	237 819	200 384
Soliditet (%)	78	74	64	54	51

Förändringar i eget kapital (tkr)

	Aktie- kapital	Reserv- fond	Balanserat resultat	Årets resultat	Totalt
Belopp vid årets ingång	100	230	90 053	22 652	113 035
Disposition enligt beslut av årsstämman:					
Balanseras i ny räkning			22 652	-22 652	0
Årets resultat				-31	-31
Belopp vid årets utgång	100	230	112 705	-31	113 004

Förslag till vinstdisposition

Styrelsen föreslår att till förfogande stående vinstmedel (kronor):

balanserad vinst	112 705 165
årets förlust	-31 332
	112 673 833

disponeras så att	
i ny räkning överföres	112 673 833
	112 673 833

Företagets resultat och ställning i övrigt framgår av efterföljande resultat- och balansräkning samt kassaflödesanalys med noter.

Resultaträkning

tkr

	Not	2025-01-01 -2025-12-31	2024-01-01 -2024-12-31
Nettoomsättning	2	97 653	115 910
Övriga rörelseintäkter		0	18
		97 653	115 928
Rörelsens kostnader			
Råvaror och förnödenheter		-78 901	-75 637
Övriga externa kostnader	3, 4	-15 252	-25 308
Personalkostnader	5	-10 369	-9 042
Av- och nedskrivningar av materiella och immateriella anläggningstillgångar		-7 313	-7 022
Övriga rörelsekostnader		-1	-214
		-111 836	-117 223
Rörelseresultat	6	-14 183	-1 295
Resultat från finansiella poster			
Övriga ränteintäkter och liknande resultatposter	7	3 342	5 059
Räntekostnader och liknande resultatposter	8	-1 081	-1 916
		2 261	3 143
Resultat efter finansiella poster		-11 922	1 848
Bokslutsdispositioner	9	12 009	26 850
Resultat före skatt		87	28 698
Skatt på årets resultat	10	-118	-6 046
Årets resultat		-31	22 652

Balansräkning	Not	2025-12-31	2024-12-31
tkr			
TILLGÅNGAR			
Anläggningstillgångar			
<i>Materiella anläggningstillgångar</i>			
Maskiner och andra tekniska anläggningar	11	63 920	70 762
Inventarier, verktyg och installationer	12	3 890	2 285
Pågående nyanläggningar och förskott avseende materiella anläggningstillgångar	13	5 852	2 020
		73 662	75 067
<i>Finansiella anläggningstillgångar</i>			
Fordringar hos koncernföretag	14	113 626	80 882
Andelar i intresseföretag och gemensamt styrda företag	15, 16	20	20
Andra långfristiga fordringar	17	2 242	530
		115 888	81 432
Summa anläggningstillgångar		189 550	156 499
Omsättningstillgångar			
<i>Varulager m m</i>			
Råvaror och förnödenheter		473	436
Varor under tillverkning		0	7
		473	443
<i>Kortfristiga fordringar</i>			
Övriga kortfristiga fordringar		4 550	1 979
Kundfordringar		376	321
Fordringar hos koncernföretag		22 615	77 107
Aktuella skattefordringar		1 428	0
Upparbetad men ej fakturerad intäkt	18	225	1 728
Förutbetalda kostnader och upplupna intäkter	19	15 335	15 633
		44 529	96 768
Summa omsättningstillgångar		45 002	97 211
SUMMA TILLGÅNGAR		234 552	253 710

Balansräkning

tkr

Not

2025-12-31

2024-12-31

EGET KAPITAL OCH SKULDER

Eget kapital

20, 21

Bundet eget kapital

Aktiekapital

100

100

Reservfond

230

230

330

330

Fritt eget kapital

Balanserad vinst eller förlust

112 705

90 053

Årets resultat

-31

22 652

112 674

112 705

Summa eget kapital

113 004

113 035

Obeskattade reserver

22

87 269

93 279

Avsättningar

23

Övriga avsättningar

148

158

Summa avsättningar

148

158

Långfristiga skulder

24, 25

Skulder till kreditinstitut

17 808

24 029

Summa långfristiga skulder

17 808

24 029

Kortfristiga skulder

Skulder till kreditinstitut

6 221

7 138

Leverantörsskulder

438

286

Skulder till koncernföretag

517

0

Aktuella skatteskulder

0

3 803

Övriga kortfristiga skulder

477

1 643

Upplupna kostnader och förutbetalda intäkter

26

8 670

10 339

Summa kortfristiga skulder

16 323

23 209

SUMMA EGET KAPITAL OCH SKULDER

234 552

253 710

Kassaflödesanalys

tkr

	Not	2025-01-01 -2025-12-31	2024-01-01 -2024-12-31
Den löpande verksamheten			
Resultat efter finansiella poster		-11 922	1 848
Justeringar för poster som inte ingår i kassaflödet	27	2 245	7 124
Betald skatt		-5 349	-6 754
Kassaflöde från den löpande verksamheten före förändring av rörelsekapital		-15 026	2 218
Kassaflöde från förändring av rörelsekapitalet			
Förändring av varulager och pågående arbete		-30	89
Förändring av kundfordringar		-55	1 003
Förändring av kortfristiga fordringar		30 323	27 440
Förändring av leverantörsskulder		152	-13 264
Förändring av kortfristiga skulder		-3 235	-6 831
Kassaflöde från den löpande verksamheten		12 129	10 655
Investeringsverksamheten			
Investeringar i materiella anläggningstillgångar		-5 908	-3 516
Kassaflöde från investeringsverksamheten		-5 908	-3 516
Finansieringsverksamheten			
Amortering av lån		-6 221	-7 139
Kassaflöde från finansieringsverksamheten		-6 221	-7 139
Årets kassaflöde		0	0
Likvida medel vid årets slut		0	0

Noter

tkr

Not 1 Redovisnings- och värderingsprinciper

Allmänna upplysningar

Årsredovisningen är upprättad i enlighet med årsredovisningslagen och BFNAR 2012:1 Årsredovisning och koncernredovisning (K3).

Redovisningsprincipen avseende pågående arbete har förändrats från färdigställandemetoden till succesiv vinstavräkning. Jämförelsetalen har inte räknats om. I övrigt är redovisningsprinciperna oförändrade jämfört med föregående år.

Intäktsredovisning

Intäkter har tagits upp till verkligt värde av vad som erhållits eller kommer att erhållas och redovisas i den omfattning det är sannolikt att de ekonomiska fördelarna kommer att tillgodogöras bolaget och intäkterna kan beräknas på ett tillförlitligt sätt.

Elcertifikat

Intäkter av elcertifikat som tilldelats från Svenska Kraftnät, genom egen elproduktion, redovisas i den månad som produktionen sker. Elcertifikat värderas till verkligt värde för produktionsmånaden och ingår i posten Nettoomsättning. Lager av elcertifikat i depå värderas till balansdagen kurs.

Pågående entreprenadarbeten och liknande

Inkomster från uppdrag till fast pris redovisas som intäkt enligt uppdragens respektive färdigställandegrad, så kallad successiv vinstavräkning. Färdigställandegraden fastställs huvudsakligen genom att jämföra nedlagda uppdragsutgifter med totala uppdragsutgifter.

När utfallet kan beräknas på ett tillförlitligt sätt redovisas uppdragsinkomsten och hänförliga uppdragsutgifter i resultaträkningen med utgångspunkt från färdigställandegraden av aktiviteterna på balansdagen.

Om det ekonomiska utfallet av ett uppdrag inte kan beräknas på ett tillförlitligt sätt redovisas en intäkt endast med ett belopp som motsvarar de uppkomna uppdragsutgifter som sannolikt kommer att ersättas av beställaren. Om det är sannolikt att de totala uppdragsutgifterna kommer att överstiga den totala uppdragsinkomsten från ett uppdrag redovisas den befarade förlusten som en kostnad omgående i resultaträkningen.

I balansräkningen jämförs redovisade intäkter med de belopp som fakturerats beställaren under samma period. Om de fakturerade beloppen överstiger den redovisade intäkten utgör mellanskillnaden en skuld, vilken redovisas som fakturerad men ej upparbetad intäkt. Om intäkten överstiger de fakturerade beloppen utgör mellanskillnaden en fordran vilken redovisas som upparbetad men ej fakturerad intäkt.

Anläggningstillgångar

Immateriella och materiella anläggningstillgångar redovisas till anskaffningsvärde minskat med ackumulerade avskrivningar enligt plan och eventuella nedskrivningar.

Avskrivning sker linjärt över den förväntade nyttjandeperioden med hänsyn till väsentligt restvärde. Följande avskrivningsprocent tillämpas:

Vindkraftverk 15-25 år

Komponentindelning

Materiella anläggningstillgångar har delats upp på komponenter när komponenterna är betydande och när komponenterna har väsentligt olika nyttjandeperioder. När en komponent i en anläggningstillgång byts ut, uträntas eventuell kvarvarande del av den gamla komponenten och den nya komponentens anskaffningsvärde aktiveras. Utgifter för löpande reparationer och underhåll redovisas som kostnader.

Finansiella instrument

Finansiella instrument värderas utifrån anskaffningsvärdet. Instrumentet redovisas i balansräkningen när bolaget blir part i instrumentets avtalsmässiga villkor. Finansiella tillgångar tas bort från balansräkningen när rätten att erhålla kassaflöden från instrumentet har löpt ut eller överförs och bolaget har överfört i stort sett alla risker och förmåner som är förknippade med äganderätten. Finansiella skulder tas bort från balansräkningen när förpliktelseerna har reglerats eller på annat sätt upphört.

Andra långfristiga värdepappersinnehav

Placeringar i värdepapper som är anskaffade med avsikt att innehas långsiktigt har redovisats till sina anskaffningsvärden. Varje balansdag görs bedömning om eventuellt nedskrivningsbehov.

Kundfordringar/kortfristiga fordringar

Kundfordringar och kortfristiga fordringar redovisas som omsättningstillgångar till det belopp som förväntas bli inbetalt efter avdrag för individuellt bedömda osäkra fordringar.

Låneskulder och leverantörsskulder

Låneskulder och leverantörsskulder redovisas initialt till anskaffningsvärde efter avdrag för transaktionskostnader. Skiljer sig det redovisade beloppet från det belopp som ska återbetalas vid förfallotidpunkten periodiseras mellanskillnaden som räntekostnad över lånets löptid med hjälp av instrumentets effektivränta. Härigenom överensstämmer vid förfallotidpunkten det redovisade beloppet och det belopp som ska återbetalas.

Kvittning av finansiell fordran och finansiell skuld

En finansiell tillgång och en finansiell skuld kvittas och redovisas med ett nettobelopp i balansräkningen endast då legal kvittningsrätt föreligger samt då en reglering med ett nettobelopp avses ske eller då en samtida avyttring av tillgången och reglering av skulden avses ske.

Nedskrivningsprövning av finansiella anläggningstillgångar

Vid varje balansdag bedöms om det finns indikationer på nedskrivningsbehov av någon av de finansiella anläggningstillgångarna. Nedskrivning sker om värdenedgången bedöms vara bestående och prövas individuellt.

Leasingavtal

Företaget redovisar samtliga leasingavtal, såväl finansiella som operationella, som operationella leasingavtal. Operationella leasingavtal redovisas som en kostnad linjärt över leasingperioden.

Varulager

Varulager har värderats till 97 % av det samlade anskaffningsvärdet vilket understiger varulagrets nettoförsäljningsvärde på balansdagen. Med nettoförsäljningsvärde avses varornas beräknade försäljningspris minskat med försäljningskostnader. Den valda värderingsmetoden innebär att eventuell inkurans i varulagret har beaktats.

Inkomstskatter

Total skatt utgörs av aktuell skatt och uppskjuten skatt. Skatter redovisas i resultaträkningen, utom då underliggande transaktion redovisas direkt mot eget kapital varvid tillhörande skatteeffekter redovisas i eget kapital.

Aktuell skatt

Aktuell skatt avser inkomstskatt för innevarande räkenskapsår samt den del av tidigare räkenskapsårs inkomstskatt som ännu inte redovisats. Aktuell skatt beräknas utifrån den skattesats som gäller per balansdagen.

Avsättningar

Som avsättning har redovisats förpliktelser gentemot tredje man som är hänförliga till räkenskapsåret eller tidigare räkenskapsår och som på balansdagen antingen är säkra eller sannolika till sin förekomst men oviss till belopp eller till den tidpunkt då de ska infrias.

Ersättningar till anställda

Ersättningar till anställda avser alla former av ersättningar som företaget lämnar till de anställda. Kortfristiga ersättningar utgörs av bland annat löner, betald semester, betald frånvaro, bonus och ersättning efter avslutad anställning (pension). Kortfristiga ersättningar redovisas som kostnad och en skuld då det finns en legal eller informell förpliktelse att betala ut en ersättning till följd av en tidigare händelse och en tillförlitlig uppskattning av beloppet kan göras.

Nyckeltalsdefinitioner

Nettoomsättning

Rörelsens huvudintäkter, fakturerade kostnader, sidointäkter samt intäktskorrigeringar.

Resultat efter finansiella poster

Resultat efter finansiella intäkter och kostnader men före bokslutsdispositioner och skatter.

Balansomslutning

Företagets samlade tillgångar.

Soliditet (%)

Justerat eget kapital (eget kapital och obeskattade reserver med avdrag för uppskjuten skatt) i procent av balansomslutning.

Not 2 Nettoomsättningens fördelning

	2025	2024
Nettoomsättningen per rörelsegren		
Elhandel	73 089	68 503
Energiproduktion	15 668	22 878
Energilösningar	8 610	21 586
Övriga intäkter	286	2 944
	97 653	115 910

Not 3 Leasingavtal

Årets leasingkostnader avseende leasingavtal, uppgår till 440 069 kronor.

Framtida leasingavgifter, för icke uppsägningsbara leasingavtal, förfaller till betalning enligt följande:

	2025	2024
Inom ett år	246	379
Senare än ett år men inom fem år	292	458
Efter fem år		0
	538	837

Not 4 Arvode till revisorer

Med revisionsuppdrag avses granskning av årsredovisningen och bokföringen samt styrelsens och verkställande direktörens förvaltning, övriga arbetsuppgifter som det ankommer på bolagets revisor att utföra samt rådgivning eller annat biträde som föranleds av iakttagelser vid sådan granskning eller genomförandet av sådana övriga arbetsuppgifter.

	2025	2024
Grant Thornton		
Revisionsuppdrag	135	130
	135	130

Not 5 Anställda och personalkostnader

	2025	2024
Medelantalet anställda		
Kvinnor	4	2
Män	10	9
	14	11
Löner och andra ersättningar		
Styrelse och verkställande direktör	0	11
Övriga anställda	7 887	6 145
	7 887	6 156
Sociala kostnader		
Pensionskostnader för övriga anställda	785	557
Övriga sociala avgifter enligt lag och avtal	2 599	2 049
	3 384	2 606
Totala löner, ersättningar, sociala kostnader och pensionskostnader	11 271	8 762
Könsfördelning bland ledande befattningshavare		
Andel kvinnor i styrelsen	33 %	43 %
Andel män i styrelsen	67 %	57 %

Not 6 Inköp och försäljning mellan koncernföretag

	2025	2024
Andel av årets totala inköp som skett från andra företag i koncernen	21,07 %	26,02 %
Andel av årets totala försäljningar som skett till andra företag i koncernen	10,24 %	9,36 %

Not 7 Övriga ränteintäkter och liknande resultatposter

	2025	2024
Ränteintäkter från koncernföretag	3 230	4 499
Övriga ränteintäkter	102	561
Vinst från derivat	10	0
	3 342	5 059

Not 8 Räntekostnader och liknande resultatposter

	2025	2024
Övriga räntekostnader	-1 081	-1 836
Orealiserade vinster derivatprodukter	0	-80
	-1 081	-1 916

Not 9 Bokslutsdispositioner

	2025	2024
Förändring av periodiseringsfond	0	-9 200
Erhållna koncernbidrag	6 000	30 000
Förändring av överavskrivningar	6 009	6 050
	12 009	26 850

Not 10 Aktuell och uppskjuten skatt

	2025	2024
Skatt på årets resultat		
Aktuell skatt	-118	-6 046
Totalt redovisad skatt	-118	-6 046

Avstämning av effektiv skatt

	2025		2024	
	Procent	Belopp	Procent	Belopp
Redovisat resultat före skatt		87		28 698
Skatt enligt gällande skattesats	20,60	-18	20,60	-5 912
Ej avdragsgilla kostnader		-31		-65
Ej skattepliktiga intäkter		22		3
Schablonintäkt periodiseringsfond		-91		-72
Redovisad effektiv skatt	136,17	-118	21,07	-6 046

Not 11 Maskiner och andra tekniska anläggningar

	2025-12-31	2024-12-31
Ingående anskaffningsvärden	144 308	144 245
Inköp	0	63
Utgående ackumulerade anskaffningsvärden	144 308	144 308
Ingående avskrivningar	-73 546	-66 710
Årets avskrivningar	-6 842	-6 836
Utgående ackumulerade avskrivningar	-80 388	-73 546
Utgående redovisat värde	63 920	70 762

Not 12 Inventarier, verktyg och installationer

	2025-12-31	2024-12-31
Ingående anskaffningsvärden	2 555	1 009
Inköp	2 077	1 546
Utgående ackumulerade anskaffningsvärden	4 632	2 555
Ingående avskrivningar	-270	-84
Årets avskrivningar	-471	-186
Utgående ackumulerade avskrivningar	-741	-270
Utgående redovisat värde	3 890	2 285

Not 13 Pågående nyanläggningar och förskott avseende materiella anläggningstillgångar

	2025-12-31	2024-12-31
Ingående anskaffningsvärden	2 020	112
Under året nedlagda kostnader	5 852	3 351
Under året aktiverade kostnader	-2 020	-1 443
Utgående ackumulerade anskaffningsvärden	5 852	2 020
Utgående redovisat värde	5 852	2 020

Not 14 Fordringar hos koncernföretag

	2025-12-31	2024-12-31
Ingående anskaffningsvärden	80 882	80 904
Tillkommande fordringar	32 744	3 000
Avgående fordringar	0	-3 022
Utgående ackumulerade anskaffningsvärden	113 626	80 882
Utgående redovisat värde	113 626	80 882

Not 15 Andelar i intresseföretag och gemensamt styrda företag

	2025-12-31	2024-12-31
Ingående anskaffningsvärden	20	20
Utgående ackumulerade anskaffningsvärden	20	20
Utgående redovisat värde	20	20

Not 16 Specifikation andelar i intresseföretag och gemensamt styrda företag

Namn	Kapital- andel	Rösträtts- andel	Antal andelar	Bokfört värde
Ryd-Rönnerum Drift AB	20%	20%	200	20 20
Ryd-Rönnerum Drift AB	Org.nr 556844-5612	Säte Borgholm		

Not 17 Andra långfristiga fordringar

	2025-12-31	2024-12-31
Ingående anskaffningsvärden	530	530
Tillkommande fordringar	1 712	
Utgående ackumulerade anskaffningsvärden	2 242	530
Utgående redovisat värde	2 242	530

Not 18 Upparbetad ej fakturerad intäkt

	2025-12-31	2024-12-31
Ej fakturerade intäkter enligt succesiv vinstavräkning	225	1 728
	225	1 728

Not 19 Förutbetalda kostnader och upplupna intäkter

	2025-12-31	2024-12-31
Upplupna intäkter	12 040	13 613
Förutbetalda kostnader	3 294	2 020
	15 335	15 633

Not 20 Antal aktier och kvotvärde

Namn	Antal aktier	Kvotvärde
Antal aktier	1 000	100
	1 000	

Not 21 Disposition av vinst eller förlust

	2025-12-31
Förslag till vinstdisposition	
Styrelsen föreslår att till förfogande stående vinstmedel:	
balanserad vinst	112 705
årets förlust	-31
	112 674
disponeras så att i ny räkning överföres	112 674
	112 674

Not 22 Obeskattade reserver

	2025-12-31	2024-12-31
Ack överavskrivningar	64 769	70 779
Periodiseringsfond	22 500	22 500
	87 269	93 279
Skatteeffekt av schablonränta på periodiseringsfond	91	72

Not 23 Avsättningar

	2025-12-31	2024-12-31
Specifikation övriga avsättningar		
Belopp vid årets ingång	158	78
Avsättning under året	0	80
Under året återförda belopp	-10	0
	148	158

Not 24 Långfristiga skulder

	2025-12-31	2024-12-31
Förfallotid senare än 5 år efter balansdagen		
Skulder till kreditinstitut	0	2 033
	0	2 033
Förfaller 2-5 år efter balansdagen: summa 17 808 (21 996)		

Not 25 Eventualförpliktelser

	2025-12-31	2024-12-31
Eventualförpliktelser avseende skulder till kreditinstitut för vindkraftverk	62 562	69 144
	62 562	69 144

Not 26 Upplupna kostnader och förutbetalda intäkter

	2025-12-31	2024-12-31
Upplupna kostnader arrende	454	969
Upplupna kostnader elhandel	7 449	8 211
Upplupna löner	497	576
Övriga kostnader	272	583
	8 671	10 339

Not 27 Justering för poster som inte ingår i kassaflödet

	2025-12-31	2024-12-31
Avskrivningar	7 313	7 022
Kursvinster på derivat	-10	0
Kursförluster på derivat	0	80
Ränteintäkt ej erhållit betalning	-3 346	22
Övrigt	-1 712	0
	2 245	7 124

Not 28 Uppgifter om moderföretag

Moderföretag i den minsta koncern där företaget ingår och som upprättar koncernredovisning är Bjäre Kraft Ekonomisk förening med organisationsnummer 739400-0132 med säte i Båstad.

Årsredovisningen beslutades 2026-03-27

Förslöv

Underskriven den dag som framgår av min elektroniska underskrift

Erik Nilsson
Ordförande

Ola Angel
vice Ordförande

Ingrid Skoog Bengtsson

Magnus Sjeldrup

Marianne Eriksson

Tore Nilsson

Alexander Jansson
Verkställande direktör

Vår revisionsberättelse har lämnats den dag som framgår av vår elektroniska underskrift

Grant Thornton Sweden AB

Kristoffer Lindén
Auktoriserad revisor

Mattias Pilebäck
Auktoriserad revisor



Document history

📄 Document summary

COMPLETED BY ALL:

31.03.2026 21:18

SENT BY OWNER:

Mattias Pilebäck · 31.03.2026 09:53

DOCUMENT ID:

SyxB_agtoWg

ENVELOPE ID:

HJSuTgtibx-SyxB_agtoWg

DOCUMENT NAME:

ÅR Bjäre Kraft Energi AB för 20250101-20251231.pdf
18 pages

SHA-512:

2c419a2860432de797e33bc5b25e071058707b92970e0
415c097eb65dd9d50eddcf3905a75682760049ac5fd88c
52d3b4c8bba52f9c53ed159a29e29d5f6c912

Verified ensures that the document has been signed according to the method stated above.

Copies of signed documents are securely stored by Verified.

To review the signature validity, please open this PDF using Adobe Reader.



GDPR
compliant











eIDAS
standard



PAdES
sealed

🕒 Activity log

RECIPIENT	ACTION*	TIMESTAMP (CET)	METHOD	DETAILS
1. LARS ERIK NILSSON erik.nilsson@va-ab.se	 Signed Authenticated	31.03.2026 10:01 31.03.2026 10:00	eID Low	Swedish BankID (DOB: 1966/01/26) IP: 80.70.145.172
2. PAUL ROBERT ALEXANDE R JANSSON Alexander.Jansson@bjare kraft.se	 Signed Authenticated	31.03.2026 10:02 31.03.2026 10:02	eID Low	Swedish BankID (DOB: 1978/07/01) IP: 212.31.160.245
3. MARIA INGRID G SKOOG BENGTSSON ingrid@skoogsakeri.se	 Signed Authenticated	31.03.2026 11:05 31.03.2026 11:04	eID Low	Swedish BankID (DOB: 1965/08/20) IP: 195.216.33.217
4. MATS OLA ANGEL ola.angel@bjarenet.com	 Signed Authenticated	31.03.2026 11:46 31.03.2026 11:45	eID Low	Swedish BankID (DOB: 1960/06/07) IP: 80.70.152.186
5. Tore Ingemar Nilsson thore.nilsson61@gmail.co m	 Signed Authenticated	31.03.2026 13:50 31.03.2026 13:49	eID Low	Swedish BankID (DOB: 1961/02/11) IP: 90.238.5.114
6. Carl Magnus Sjeldrup magnus@sjeldrup.se	 Signed Authenticated	31.03.2026 16:05 31.03.2026 16:05	eID Low	Swedish BankID (DOB: 1967/08/23) IP: 85.197.150.149
7. Eva Marianne Eriksson marianne@mesurvey.se	 Signed Authenticated	31.03.2026 20:46 31.03.2026 19:26	eID Low	Swedish BankID (DOB: 1957/06/24) IP: 37.2.246.253
8. MATTIAS PILEBÄCK mattias.pileback@se.gt.c om	 Signed Authenticated	31.03.2026 20:48 31.03.2026 20:48	eID Low	Swedish BankID (DOB: 1995/05/31) IP: 194.14.78.10
9. KRISTOFFER LINDÉN Kristoffer.linden@se.gt.co m	 Signed Authenticated	31.03.2026 21:18 31.03.2026 21:18	eID Low	Swedish BankID (DOB: 1972/07/07) IP: 172.225.68.228

Verified ensures that the document has been signed according to the method stated above.

Copies of signed documents are securely stored by Verified.

To review the signature validity, please open this PDF using Adobe Reader.



GDPR
compliant



eIDAS
standard



PADES
sealed

RECIPIENT	ACTION*	TIMESTAMP (CET)	METHOD	DETAILS
-----------	---------	-----------------	--------	---------

* Action describes both the signing and authentication performed by each recipient. Authentication refers to the ID method used to access the document.

Attachments

No attachments related to this document

Custom events

No custom events related to this document

Verified ensures that the document has been signed according to the method stated above.

Copies of signed documents are securely stored by Verified.

To review the signature validity, please open this PDF using Adobe Reader.



GDPR
compliant



eIDAS
standard



PADES
sealed