



Årsredovisning 2023



**Våra nät gör omställning
till en hållbar framtid möjlig**



Innehåll

- 04 Några ord från VD Alexander Jansson
- 06 Vårt hållbarhetsarbete
- 09 Förvaltningsberättelse
- 15 Finansiella rapporter
- 15 Koncernens resultaträkning
- 16 Koncernens balansräkning
- 19 Koncernens kassaflödesanalys
- 21 Moderföreningens resultaträkning
- 22 Moderföreningens balansräkning
- 26 Moderföreningens kassaflödesanalys
- 28 Noter
- 40 Revisionsberättelse
- 43 Styrelse och ledningsgrupp

Foto: Big South, Mette Ottosson, Bjäre Kraft & iStock.

Omsättning

425

Mkr

Offentliga
laddplatser

56

st

Elhandelsavtal

7 247

st

Resultat

91

Mkr

Medlemmar

10 058

st

Investeringar

82

Mkr

Medlemskap ger möjlighet att påverka

Året 2023 präglades fortsatt av oro i världen och inflation vilket resulterade i höga elpriser, om än inte i nivå med det föregående året. Den globala uppvärmningen blir alltmer påtaglig och omställningen till ett fossilfritt samhälle får allt större fokus i branschen då ökad elektrifiering är helt nödvändigt för att Sverige ska klara klimatmålen. Det är Bjäre Krafts ambition att tillsammans med samhälle, partners och medlemmar vara med och driva denna omställning. Här blir medlemserbudandet en viktig del, vilket vi har arbetat med under 2023 och som vi kommer att se resultatet av våren 2024.


Världsläget gjorde att våra elkunder även under fjolåret fick stora elräkningar, men det mildrades något av regeringens elstöd. Högre elpris medför ökade kostnader även för elnätsbolag, då det för med sig högre kostnader för nätförluster. Elprisets ökade rörlighet innebär att elnätsavgifterna behöver justeras oftare än tidigare. Elprisets ökade instabilitet innebär att elnätsavgifterna behöver justeras oftare än tidigare. Detta yttrade sig genom att elnätsavgiften höjdes i februari, men i juli gjorde sjunkande elpriser att vi till vår glädje kunde sänka elnätsavgiften.

2023 års resultat slutade på 91 Mkr och investeringarna uppgick till 82 Mkr. Bredbandsutbyggnaden fortsätter att avta med undantaget att sista etappen på landsbygden pågår och ska färdigställas under 2024. Vi hade den hittills högsta nivån på investeringar i elnät med 42 Mkr. Under året har vi tagit fram inriktningar till 2030, som diskuterades på fullmäktigemötet i november. En av inriktningarna är att vi ska driva verksamhetens och samhällets miljöpåverkan mot en hållbar framtid. Ett sätt att göra det är att mäta vårt CO2e-avtryck och jobba för att

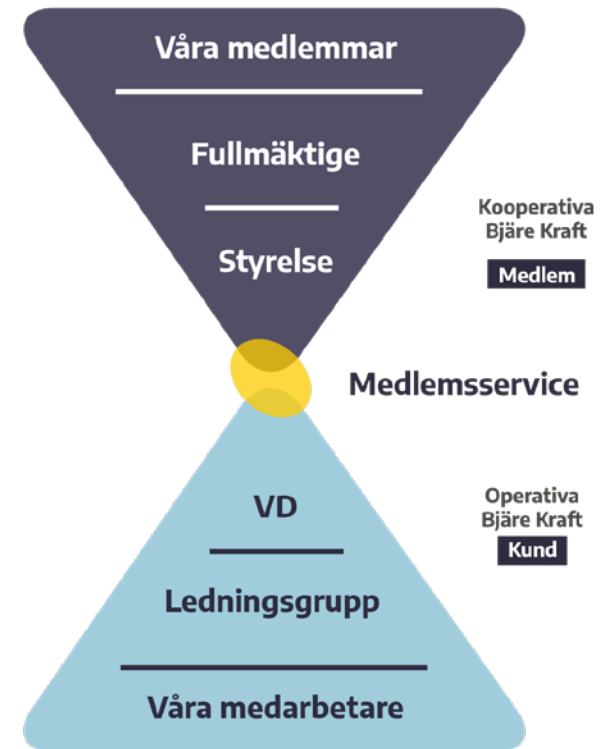
minska det, mer om detta arbete finns att läsa på följande sidor. Kompetensförsörjningen är en utmaning som hela branschen brottas med och som även vi känner av. I takt med den ökade förändringstakten i samhället anstränger vi oss för att vidareutveckla våra medarbetare och öka lärandet i organisationen. Förutom traditionell annonsering, jobbar vi för att nå framtida personal genom att medverka vid rekryteringsmässor, ta emot praktikanter och lärlingar, samt stötta skolungdomars företag inom Ung Företagsamhet. Vi är också engagerade i Ängelholms Akademi och har personal som håller föredrag på skolor.

Att leverera medlemsnytta är föreningens grundläggande ändamål och för att öka och förtydliga den har vi satt upp en inriktning om att öka antalet medlemmar. Medlemmar i vår ekonomiska förening har sin kooperativa rätt att delta i den demokratiska processen och att påverka genom sin rösträtt. Vid medlemsmöte väljs ledamöter till fullmäktige – föreningens högsta beslutande organ - som i sin tur väljer föreningens styrelse, valberedning och revisorer. För att genomföra det Kooperativa Bjäre Kraft beslutar finns Operativa Bjäre Kraft som består av föreningens anställda, under ledning av VD och ledningsgrupp.

Under 2023 jobbade vi med att ta fram erbjudanden till medlemmar, som kommer att lanseras våren 2024. Vi har jobbat med att anpassa våra system, så att det på fakturan kommer visas om kund är medlem eller ej. Vidare tar vi fram en digital ansökningsprocess och att medlemskort ska visas i vår energiapp, som ska kunna användas för medlemserbudanden tillsammans med partners. Förutom möjligheten att delta på medlemsmöten och i den demokratiska processen, kommer vi ge tillgång till lärande, som föredrag och utbildningar.



Alexander Jansson, VD Bjäre Kraft



Bjäre Krafts mål enligt Agenda 2030

Mål 7 Hållbar energi för alla

Tillhandahålla ekonomiskt överkomliga, tillförlitliga och moderna energitjänster

Under 2023 har arbetet med att tillhandahålla ett driftsäkert elnät med överkomliga kundavgifter fortsatt. Bjäre Krafts elnätsavgifter ligger på en lägre nivå jämfört med branschens snitt och det genomsnittliga indexet för avbrottstid (SAIDI) blev 15 minuter per kund och år. Vi har fått 644 nya elhandelskunder, vilket ger oss bekräftelse på att vi har ett bra erbjudande.

Öka andelen förnybar energi i samhället

Bjäre Kraft Energi har 2023 levererat 89 000 000 kWh 100 % förnybar el till våra kunder. För att styrka att elen kommer från dessa energikällor köper vi ursprungsgarantier motsvarande den mängd el som vi säljer. Vår egen vindkraftsproduktion har levererat 34 000 000 kWh.


För att driva på omställningen till ett fossilfritt energisystem erbjuder vi installation av solceller till företag och villakunder och 2023 blev det cirka 2,5 MW som installerades.

Under 2023 har vi utökat vårt publika laddnätverk för elbilar och vi har nu totalt 56 ladduttag i vårt verksamhetsområde. Laddningen via dessa uttag har möjliggjort drygt 248 000 kilometer fossilfri bilkörning.

Aktivt arbeta med energieffektivisering i egen verksamhet och med våra kunder

Värt att nämna för 2023 är att vårt bredbandsnät har minskat sin totala energiförbrukning med 31 000 kWh, en minskning med 2,4 %. Detta trots att nätet växer. Om man tittar på energiförbrukning per leveranspunkt så har den sänkts med närmare 10 % per leveranspunkt och år.

2023 var året då vi lanserade vår energiapp, som gör det möjligt för våra kunder att hålla koll på sin elförbrukning och det aktuella elpriset på Nord Pool. Syftet med appen är att hjälpa våra kunder att använda el mer effektivt samt få möjlighet att reducera sin elkostnad. Energiappen har laddats ner av 1 045 registrerade användare.



Mål 9 Hållbar infrastruktur

Tillhandahålla hållbara, motståndskraftiga och inkluderande infrastrukturer

Under 2023 har vi fortsatt att bygga ut vårt bredbandsnät och sammanlagt anslöt vi 1 984 hushåll och företag som därmed fick tillgång till snabb och tillgänglig datakommunikation.

Fungerande datakommunikation blir allt mer betydelsefullt i vårt samhälle och vi som stadsnätsägare har en viktig roll i att se till att tillgängligheten är hög. 2023 hade vårt bredbandsnät en tillgänglighet på 98,8 % exklusive planerade avbrott för service och underhåll.

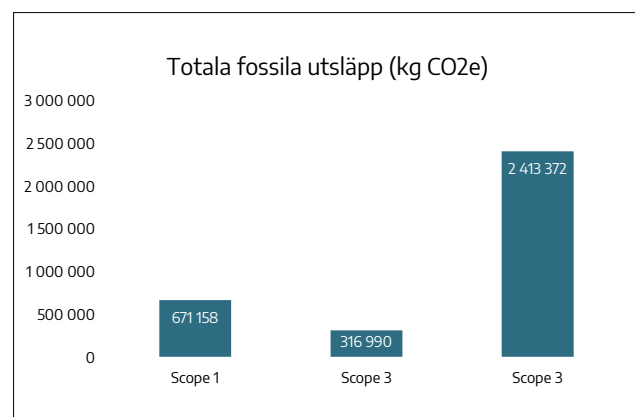
När det gäller IT-säkerheten så kan vi se att antalet intrångsförsök blev fler under 2023. Detta har gjort att vi har intensifierat våra insatser för att se till att den utrustning och mjukvara som används i bredbandsnätet har den senaste tekniken. Samtidigt som vi byter ut gammal utrustning bygger vi även om delar av nätet så att vi får bättre redundans.



Klimatberäkning av Bjäre Krafts verksamhet

Med grunden i tillgänglig och pålitlig infrastruktur tar vi ansvar för att tillsammans med kunder och partners utveckla samhället mot en hållbar framtid. En viktig del för oss är att minimera vårt eget avtryck inom klimat och miljö och därför har vi under 2023 gjort en klimatberäkning med hjälp av konsultföretaget Hållbarhetsteamet.

För verksamhetsåret 2022 beräknas Bjäre Kraft ha gett upphov till utsläpp motsvarande 3 401 520 kilo fossila CO₂-ekvivalenter i scope 1, 2 och 3. De kategorier som överstiger utsläpp 100 ton CO₂e är elproduktion, elinköp, bränsleinköp (inkl biogena utsläpp), materialinköp och inhyrda tjänster. Utsläppen för verksamheten är fördelade enligt tabellen nedan:



Fördelning av Bjäre Krafts totala fossila utsläpp per scope år 2022.

Beskrivning av scope 1, 2 och 3

Scope	Omfattning	Exempel
Scope 1	Direkta utsläpp från källor som ägs/kontrolleras av företaget	Utsläpp från egen produktion av energi, så som produktion av el och värme, utsläpp från bränsleförbrukning från ägda fordon, samt utsläpp som genereras i tillverkningsprocessen.
Scope 2	Indirekta utsläpp från köpt energi.	Utsläpp från energi som produceras av andra och som köps in av företaget. Exempelvis el, fjärrvärme, fjärrkyla och ånga.
Scope 3	Övriga indirekta utsläpp. Dessa är en följd av verksamhetens aktiviteter, men kommer från källor som inte ägs eller kontrolleras av företaget.	Transporter, tjänsteresor, utvinning av råvaror och produktion i leverantörskedjan, produktion och transport av de drivmedel som förbränns i verksamhetens tjänstebilar mm.

Bjäre Krafts fossila utsläpp per aktivitet i scope 1

Utsläpp per aktivitet i scope 1

Egen elproduktion	616 460
Flyktiga utsläpp	8 328
Bränsleförbrukning från egna fordon	46 371

De fossila utsläppen från scope 1 står för ca 20 % av bolagets totala utsläpp 2022. Här återfinns utsläppen från produktionen av vindkraftsel, läckage av köldmedia från kylaggregat samt bränsleförbrukningen från egna fordon.

Bjäre Krafts fossila utsläpp per aktivitet i scope 2

Utsläpp per aktivitet i scope 2

Utsläpp från inköpt elektricitet	316 990
----------------------------------	---------

Utsläppen från scope 2 står för cirka 9 % av bolagets totala klimatpåverkan. Bjäre Kraft köper miljömärkt el som beräknas ha låga utsläpp per kWh. Däremot beräknas inte miljömärkt el ha nollutsläpp då utsläpp uppkommer runt omkring själva genereringen av elektricitet. Inköpen innefattar elen till de egna fastigheterna, samt el för att täcka nätförluster och för att drifva bredbandsnätet. Elen för att täcka nätförlusterna är den största utsläppskällan då ca 90 % av den inköpta elen används till detta.

Klimatberäkning av Bjäre Krafts verksamhet, forts

Bjäre Krafts fossila utsläpp per aktivitet i scope 3

Utsläpp per aktivitet i scope 3

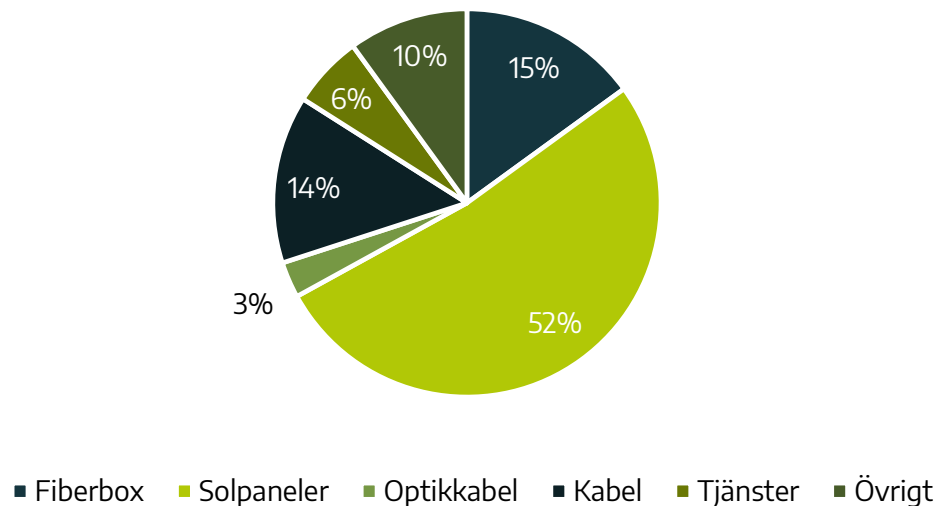
Inköpta varor och tjänster	2 351 318
Uppströms godstransporter	1 490
Avfall	48 646
Affärsresor	11 918

Scope 3 står för den största delen av Bjäre Krafts totala fossila utsläpp, cirka 71 %. De allra största utsläppen kommer från de inköpta varorna, vilka vi specificerar nedan.

Resultatens tillförlitlighet

Genom den tillförlitlighetsanalys som gjorts bedöms klimatberäkningen ha en rimlig tillförlitlighet för en förstaårsberäkning. När exakta mätvärden inte funnits har bästa möjliga uppskattningar tillämpats. Vid avsaknad av specifika emissionsfaktorer har schabloner använts.

Utsläpp per kategori i scope 3.1



Förvaltningsberättelse

Styrelsen och verkställande direktören för Bjäre Kraft ekonomisk förening avger följande årsredovisning och koncernredovisning för räkenskapsåret 2023.

Säte

Företaget har sitt säte i Båstad. Årsredovisningen är upprättad i svenska kronor, SEK. Om inte annat särskilt anges, redovisas alla belopp i tusentals kronor (tkr). Uppgifter inom parentes avser föregående år.

Information om verksamheten

Allmänt

Bjäre Kraft ekonomisk förening bedriver eldistribution i Båstad kommun och i delar av Ängelholms kommun. Bjäre Kraft Energi AB sysslar med elproduktion från vindkraftverk samt försäljning av el- och energitjänster. Bjäre Kraft Bredband AB bedriver kommunikations- och bredbandsverksamhet i nordvästra Skåne. Bjäre Kraft Fastighets AB förvaltar industrifastigheter. Under året har Bjäre Kraft Elnät AB bildats med syfte att överta eldistributionen från moderföreningen 2024-01-01, som ett led i att renodla elnätsverksamheten i enlighet med Energimarknadsinspektionens regler. Samtliga dotterbolag ägs till 100 % av moderföretaget.

Ägarförhållanden

Antalet elnätskunder uppgick vid årets slut till 14 769, av dessa är 10 058 medlemmar. I enlighet med stadgarna är medlemskap möjligt för fysisk eller juridisk person som

genom abonnemang nyttjar föreningens infrastruktur. Medlemskapet görs därmed möjligt för kunder både i vårt elnät och vårt fibernät. Enligt stadgarna ska kommunernas representation i fullmäktige fördelas i förhållande till antal medlemmar i respektive kommun. Antalet representanter för kommunerna ska uppgå till totalt 15 stycken.

Medlemmarna i föreningen utser på det årliga medlemsmötet en valberedning och 21 fullmäktigeledamöter. För det kommande räkenskapsåret utser Båstads kommun 12 fullmäktigeledamöter och Ängelholms kommun utser 3 stycken. Fullmäktigeledamöterna utgör föreningsstämman, som årligen väljer styrelse och revisorer.

Väsentliga händelser under räkenskapsåret

Allmänt

Föreningen har under året fortsatt sitt arbete med att effektivisera och förenkla rutiner och processer. Syftet är att öka effektiviteten och säkerställa en bättre kontroll och styrning av verksamheten. Under året har arbetet med att ta fram en ny förbättrad fakturamotor och kundreskontra fortsatt, som ska ge en förbättrad fakturering och medlemshantering. Fakturamotorn beräknas gå i drift under våren 2024. En app direkt i mobilen för elförbrukning och styrning har lanserats, som väsentligt kommer att underlätta för våra kunder att följa sin förbrukning och därmed göra smarta val. Vi har även påbörjat arbetet med ett nytt affärssystem, som beräknas gå i drift i november 2024.

Detta kommer att minska administration och stödja effektiva arbetsprocesser. Mikroproduktionsanläggningar för solenergi och laddstolpar för elfordon är produkter där vi kan stödja våra kunder i att göra bättre miljöval.

Elnät

Under året har vi investerat 42 miljoner kronor i elnätet och förbrukat 3,5 miljoner kronor i direkta kostnader för drift och underhåll av elanläggningar. Investeringstakten har ökat under året.

Enligt Förordning (1999:716) om mätning, beräkning och rapportering av överförd el har vi bytt samtliga mätare som blivit inplanerade. Vid årskiftet kvarstod ca 140 mätare som ej har gått att byta, främst på grund av ej nåbara somrargäster och inomhusplacerade mätare. I ovan förordning ställs nya funktionskrav på elnätföretagens elmätare, till exempel kvartsmätning (2023-11-01) och ett öppet kundgränssnitt som ska kunna delge kunder realtidsinformation om deras förbrukning (2025-01-01).

Tidigare samförläggningar håller på att slutföras som till exempel Ranarps landsbygd. Nya stationer har satts på plats och kopplats ihop med det befintliga elnätet. Samförläggningen för Bjäre landsbygd har påbörjats där Bjäre Krafts elnät bygger bort ytterligare flaskhalsar och luftledning. Alla dessa investeringar görs för att vi ska ha fortsatt korta och färre avbrott. Vejbystrands fördelningsstation har förstärkts med två nya transformatorer, för att klara den ökade elproduktionen på Bjärehalvön. Förfrågningarna på nya solproduktionsanläggningar har varit fortsatt hög

Förvaltningsberättelse, fortsättning

under 2023. Antalet förfrågningar på nyanslutningar har minskat något, men ersatts av mer komplexa förfrågningar kring främst större batterianslutningar och laddinfrastruktur. Vi har även anslutit ytterligare en högspänningskund.

Kostnader för drift och underhåll har stabiliserats något i slutet på året efter den höga inflationen och de höga elpriserna. De är dock på en fortsatt hög nivå med bland annat höjda rörliga överföringsavgifter från 2024. Under 2023 gjordes en höjning av våra avgifter i februari och en sänkning av överföringsavgiften i juli. Vi bevakar kostnaderna noggrant och har ännu inga planer på avgiftshöjningar, dock kan avgiftsförändringar bli nödvändiga under 2024. Under året skedde en del kring elnätets intäktsreglering. En ny reglermodell togs fram, men drogs tillbaka efter domstolsbeslut. Tidigare modell kommer att användas i ytterligare 4 år.

Energivolymen i nätet har fortsatt att minska under 2023 och uppgick till 203 GWh jämfört med 211 GWh under 2022, en minskning med 4 %. Nätförlusterna uppgick till 4,3 % av överförd energi. Högsta effektuttag 2023 var i november och uppgick till 53 MW (54).

Utbyggnaden av solelsproduktion, främst mikroproduktion, pågår för fullt i vårt elnätsområde och under året har det byggts 583 anläggningar. Ansökningarna för att ansluta solcellsanläggningar till Bjäre Krafts Elnät har fortsatt att öka under året. Under 2023 anslöts det lika mycket solproduktion som under hela Bjäres historia. Totalt finns det 1 207 anläggningar vid årsskiftet som har producerat 8 137 MWh.

Bredband

Utbyggnaden av fibernätet har under stora delar av 2023 handlat om att slutföra utbyggnaden, som gjordes med stöd av Post- och telestyrelsen, i Ranarp. Dessutom har ett flertal delområden på Bjärehalvön fått erbjudande om fiberanslutning i ett projekt som går under namnet "Bjäre Landsbygd". I flera av delområdena har byggnation också startat under senare delen av året. Projektet beräknas att slutföras under 2024 och kunder i de olika delområdena kommer kontinuerligt bli installerade under 2024. I övrigt så riktas en hel del investeringar mot att göra vårt stadsnät ännu mer hållbart, robust och klimatsmart. Allt för att leva upp till de ökade krav som finns i vår omvärld idag.

Totalt har vi byggt 1 984 stycken fiberanslutningar under året. Antalet byggda fiberanslutningar uppgår därmed till omkring 43 079 stycken. Utbyggnaden sker i Båstads, Ängelholms, Åstorps och Klippans kommuner. Utbyggnad sker i allt större utsträckning på landsbygden och i synnerhet återstår den glesa landsbygden, därav har utbyggnadstakten mätt i antal anslutna hushåll börjat avta. En uppgradering av vårt "core-nät", som är den centrala hårdvaran i fibernätet, pågår och förväntas slutföras under våren 2024. Investeringen kommer att öka redundansen och tillgängligheten i nätet.

TV-verksamheten drivs sedan 2021 i vårt intressebolag Bjäre Kraft Media AB, som sedan maj 2022 är ett helägt dotterbolag till Operatörsklustret Media AB. Operatörsklustret Media AB är ett samägt bolag som ska skapa förutsättningar för ett bättre erbjudande till våra kunder. Vi erbjuder

en play-tjänst som möjliggör TV via app samt nya TV-paket som möjliggör en mer individuell kanalsammansättning, så kallade flexpaket. Vårt digitala basutbud levereras okodat, vilket ger en hög tillgänglighet och en bättre kvalitet för samtliga TV-kunder.



Förvaltningsberättelse, fortsättning

Vindkraft

Produktionen från våra verk har legat på samma nivå som föregående år med en total produktion på 34 GWh. Omsättningen har påverkas främst av prisnivån på el. Delar av produktionen prissäkras löpande. En nedskrivningsprövning har gjorts för samtliga verk, men resulterade inte i ett behov av nedskrivning. Tidigare gjorda nedskrivningar från åren 2014, 2015 samt 2016, för Ryd-Rönnerum och Fredriksdal, på totalt 21,8 mkr har återförts i resultatet 2022 då prövningen visar ett bestående positivt kassaflöde. Återföringen ökar resultatet med motsvarande, däremot påverkas inte kassaflödet.

Elhandel

Elhandeln har fortsatt att utvecklas positivt. Antal kunder har fortsatt att öka under 2023 och var vid årets utgång 7 247 st. Vår målsättning är att erbjuda våra kunder ett prisvärt, lokalt och miljövänligt alternativ. Elpriserna har under året sjunkit från 2022 års höga nivåer, dock har de fluktuerat kraftigt och vi har under vissa tidpunkter haft ett negativt elpris. Ökade kostnader från Svenska kraftnät och för ursprungsgarantier har också påverkat prisnivån mot kund under året. Vi ser en stor ökning i antalet kunder som väljer timspot och vi hade vid årsskiftet 320 kunder med ett sådant avtal. Under hösten började vi erbjuda kunderna ett fast säsongspris under vintermånaderna.

Energitjänster

Försäljningen av nyckelfärdiga solcellsanläggningar har haft en fortsatt positiv utveckling under 2023. Vi möter en

stor efterfrågan som dock har minskat något under slutet på året. Totalt har vi installerat 173 stycken anläggningar under 2023. Vi har försäljning av laddstationer för elfordon till både till privata och offentliga miljöer, detta i ett led att underlätta och stödja kunder till ett bättre miljöval.

Omsättning och resultat

Koncernens omsättning har fortsatt att öka under året och slutar på 425 Mkr (407 Mkr). Bakom den ökade omsättningen ligger främst Bredband genom ökade intäkter för TV samt Elnät med höjda elnätsavgifter. Sjunkande elpriser gav en minskad omsättning för elhandel, dock har vi haft en fortsatt hög omsättning för vindkraft på grund av gynnsamma prissäkringar. Elnätsverksamheten har haft fortsatt stigandet kostnader för drift och underhåll. Elnät har också haft en mycket hög investeringstakt under året. Rörelsemarginalen för koncernen blev 27 %, vilket har påverkats av förändrade och förlängda avskrivningstider för Bredband. Den underliggande marginalen, exklusive de minskade avskrivningarna, blev 22 % att jämföra med 18 % 2022. Koncernens totala investeringar i materiella anläggningstillgångar ligger på samma nivå som 2022, dock har bredbandsinvesteringarna fortsatt att sjunka på grund av en minskad bredbandsutbyggnad. Däremot har investeringar i elnätet fortsatt att öka.

INVESTERINGAR (MKR)	2023	2022	2021	2020
Elnät (inkl anslutn avg Eon)	42,1	28,4	25,6	31,4
Bredband	36,1	48,8	75,7	78,7
Byggnader	0,2	0	0	0
Övrigt	3,8	5	1,4	0,5
Totalt	82,2	82,2	102,7	110,6

Förväntad framtida utveckling samt väsentliga risker och osäkerhetsfaktorer

Bjäre Kraft, liksom hela energibranschen, står inför olika risker och utmaningar. För eldistributionen är kapacitetsbristen eller effektbristen en viktig faktor. Och med ett alltmer väderberoende energisystem ökar risken ytterligare. Eldistributionen är reglerad enligt ellagen. Energimarknadsinspektionens regleringsmodell för intäktsramar ställer krav på leveranssäkerhet, effektivisering och förnyelse av anläggningstillgångarna. Kunderna och samhället ställer krav på ett modernt elnät, som bland annat kan hantera framtida utmaningar inom förnybar el, effekthantering och smart styrning. Bolagets verksamhet befinner sig dessutom i en expansiv region, vilket kräver ständig utbyggnad av elnätet. För att säkerställa framtida intäktsnivåer och kundbehov krävs nya arbetssätt och samarbeten, effektiv verksamhet och ökad investeringstakt.

Under 2023 började den första delen av EU:s Ren Energi-paket att gälla. Syftet med direktivet, som främst berör elnätsföretag, är att anpassa elmarknaden till energiom-

Förvaltningsberättelse, fortsättning

ställningen med mer förnybar elproduktion, mer aktiva kunder och nya former av aktörer. Direktivet innebär bland annat att elnätsföretag som huvudregel inte kommer att få bedriva annan verksamhet än nätverksamhet inom el, gas, fiber, vatten samt fjärrvärme.

Bjäre Kraft Bredband, som driver och utvecklar infrastruktur och kommunikationstjänster, står inför flera risker och utmaningar. Förändringar i lagstiftning, reglering eller statliga riktlinjer kan påverka vår bredbandsverksamhet. En effekt av det oroliga omvärldsläget är skärpta säkerhetsrutiner för anläggningar och andra vitala system i verksamheten.

Risker förknippade med bredbandsförsäljningen avser främst motpartsrisk. Kreditförlusterna har historiskt varit låga och vid utebliven betalning stängs kundernas tjänster. För att hantera motpartsrisken på rätt sätt finns en kreditpolicy antagen av styrelsen.

Energimarknaden och vår elhandel har under 2023 varit volatil med kraftigt fluktuerande priser som följd. Denna utveckling kommer med all sannolikhet att fortsätta under kommande år. Risker förknippade med elhandel kan avse pris och volymrisk samt motpartsrisk. Vår huvudsakliga försäljning sker till rörligt månadspris eller allt vanligare timsnot. Fasta längre avtal säljer vi för närvarande inte då prisnivå och risker är avsevärt högre. Under 2023 var endast 6 % av elhandelsförsäljningen till fasta priser. Detta gör att pris- och profilriskerna samt volymriskerna är förhållandevis låga för elhandeln. För att hjälpa oss att hantera

risker inom elhandel finns en elhandelspolicy som är antagen av styrelsen. Motpartsrisk finns alltid, dock har kreditförlusterna varit låga historiskt och vid utebliven betalning stängs kundernas tjänster. För att hantera motpartsrisken på rätt sätt finns en kreditpolicy antagen av styrelsen.

Risker med elproduktion avser både omvärldsrisker, då främst förändringar i klimat och vindförhållanden som påverkar intäkter både under året och mellan åren, samt pris och volymrisk då framtida el säljs till ett idag okänt pris. Driftstörning på teknisk anläggning kan också påverka producerad volym. För att minska prisrisken gör vi en

finansiell prissäkring för delar av produktionen i enlighet med riktlinjerna i vår elhandelspolicy. Kreditförlusterna har historiskt varit låga och vid utebliven betalning så stängs kundernas tjänster.

Koncernens ränterisk uppstår främst genom långsiktig upplåning. Med ränterisk avses risken att räntekostnaderna stiger då rörliga räntor stiger, samt risken att låsa in en alltför stor andel av upplåningen till en fast ränta i ett sjunkande ränteläge. För att balansera ränterisken finns en finanspolicy antagen av styrelsen.



Förvaltningsberättelse, fortsättning

Tillstånds- eller anmälningspliktig verksamhet enligt miljöbalken

Bolag i koncernen bedriver anmälningspliktig/tillståndspliktig verksamhet enligt miljöbalken. Anmälningsplikten/tillståndet avser vindkraftsanläggningar i Ryd-Rönnerum på Öland, Fredriksdal i Nässjö, Kroka i Torsås, Sönnertorp i Båstad samt Rågåkra i Höganäs. Den anmälningspliktiga/tillståndspliktiga verksamheten motsvarar 8 % av koncernens omsättning.

Arbetet med miljö och hållbarhet är idag en viktig del av vårt arbete. Ett omfattande arbete med att analysera och utveckla Bjäre Krafts hållbarhetsarbete, baserat på FN:s globala mål, pågår inom föreningen. Under året har ett arbete gjorts med att beräkna vårt klimatavtryck genom en koldioxidberäkning.

Flerårsöversikt (tkr)

Koncernen	2023	2022	2021	2020	2019
Nettoomsättning	424 939	406 647	349 629	302 521	301 989
Resultat efter finansiella poster	114 249	69 580	56 227	56 023	56 203
Balansomslutning	1 091 343	1 020 342	991 228	936 406	903 101
Soliditet, (%)	59	54	50	48	45
Avkastning på totalt kap. (%)	12	7	6	7	7
Moderbolaget	2023	2022	2021	2020	2019
Nettoomsättning	177 505	147 009	134 189	149 676	184 576
Resultat efter finansiella poster	24 510	8 935	11 109	11 748	10 055
Balansomslutning	592 482	474 946	449 616	410 454	415 310
Soliditet, (%)	43	49	49	49	45
Avkastning på totalt kap. (%)	5	2	2	3	3

Förvaltningsberättelse, fortsättning

Förändring av eget kapital

Koncernen	Inbetalda insatser	Annat bundet kapital	Annat eget kapital inkl årets resultat	Totalt
Belopp vid årets ingång	1 419	11 091	539 223	551 733
Netto medlemsinsatser	-258	331		73
Förskjutning mellan bundna och fria reserver		-230	230	0
Årets resultat			90 982	90 982
Belopp vid årets utgång	1 161	11 192	630 435	642 788

Moderbolaget	Inbetalda insatser	Reservfond	Balanserat resultat	Årets resultat	Totalt
Belopp vid årets ingång	1 419	10 861	119 341	2 171	133 792
Disposition enl beslut av årets årsstämma:			2 171	-2 171	0
Netto medlemsinsatser	-258	331			73
Årets resultat				4 295	4 295
Belopp vid årets utgång	1 161	11 192	121 512	4 295	138 160

Förslag till vinstdisposition

Styrelsen föreslår att till förfogande stående vinstmedel (kronor):

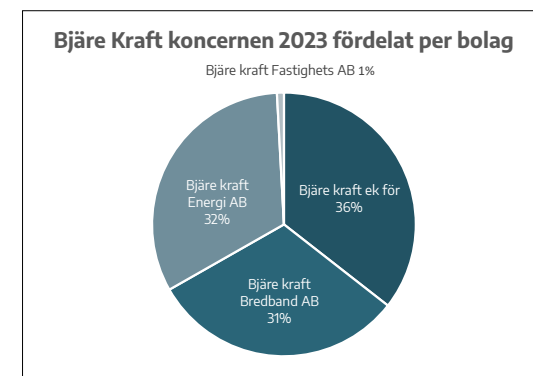
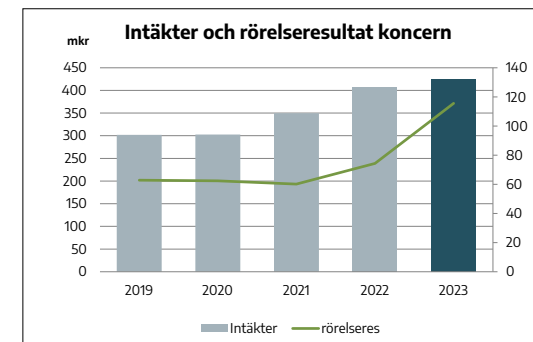
Balanserad vinst	121 511 763
Årets vinst	4 294 804
	125 806 567

Disponeras så att i ny räkning överföres 125 806 567

Koncernens och moderbolagets resultat och ställning i övrigt framgår av efterföljande resultat- och balansräkningar samt kassaflödesanalyser med noter.

Koncernens resultaträkning

	Not	2023	2022
RÖRELSENS INTÄKTER M M			
Nettoomsättning	3	424 939	406 647
Aktiverat arbete för egen räkning		5 042	7 816
Övriga rörelseintäkter		185	2 282
		430 166	416 745
RÖRELSENS KOSTNADER			
Råvaror och förnödenheter		-125 420	-170 175
Övriga externa kostnader	4, 5	-62 163	-47 056
Personalkostnader	5	-69 490	-64 025
Av- och nedskrivningar av materiella och immateriella anläggningstillgångar		-55 423	-60 964
Övriga rörelsekostnader		-2 074	-175
		-314 570	-342 395
RÖRELSERESULTAT			
		115 596	74 350
RESULTAT FRÅN FINANSIELLA POSTER			
Resultat från andelar i koncernföretag		0	-260
Resultat från andelar i intresseföretag		2 359	-12
Övriga ränteintäkter och liknande resultatposter		8 081	1 010
Räntekostnader och liknande resultatposter		-11 787	-5 508
		-1 347	-4 770
RESULTAT EFTER FINANSIELLA POSTER			
		114 249	69 580
Resultat före skatt			
Skatt på årets resultat	6	-9 799	-3 039
Uppskjuten skatt		-13 468	-10 723
ÅRETS RESULTAT			
		90 982	55 818



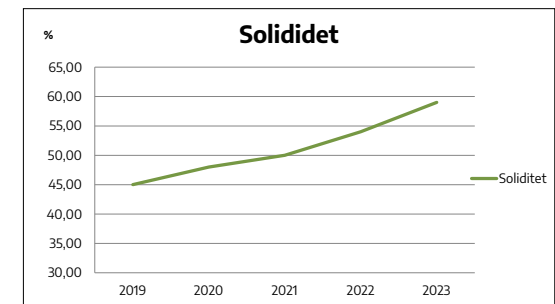
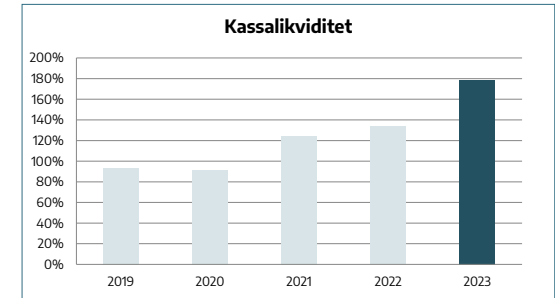
Koncernens balansräkning

	Not	2023	2022
TILLGÅNGAR			
Anläggningstillgångar			
<i>Immateriella anläggningstillgångar</i>			
Balanserade utgifter för forsknings- och utvecklingsarbeten och liknande arbeten	7	20 903	23 075
Övriga immateriella anläggningstillgångar	8	3 383	963
		24 286	24 038
<i>Materiella anläggningstillgångar</i>			
Byggnader och mark	9	55 356	57 225
Maskiner och andra tekniska anläggningar	10	673 327	662 486
Inventarier, verktyg och installationer	11	5 256	5 582
Pågående nyanläggningar och förskott avseende materiella anläggningstillgångar	12	51 610	49 791
		785 549	775 084
<i>Finansiella anläggningstillgångar</i>			
Andelar i intresseföretag	13, 14	2 571	212
Andra långfristiga värdepappersinnehav		1 222	1 222
Uppskjuten skattefordran		1 942	2 365
Andra långfristiga fordringar		530	530
		6 265	4 329
SUMMA ANLÄGGNINGSTILLGÅNGAR		816 100	803 451



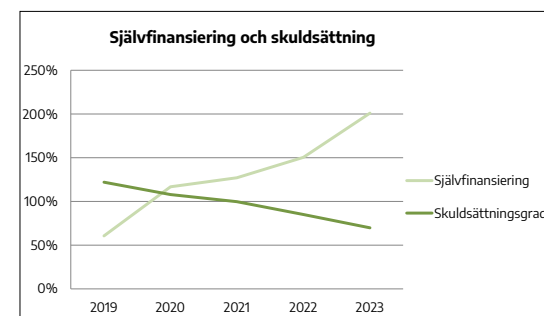
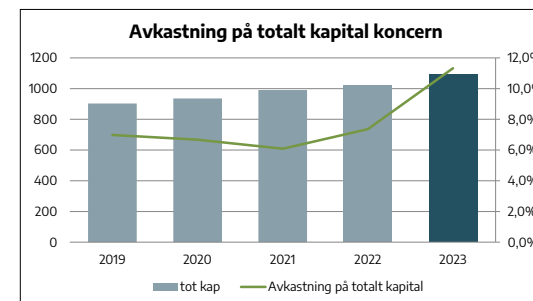
Koncernens balansräkning, fortsättning

	Not	2023	2022
Omsättningstillgångar			
<i>Varulager m m</i>			
Råvaror och förnödenheter		15 591	16 566
Varor under tillverkning		892	0
Pågående arbete för annans räkning		0	6 255
		16 483	22 821
<i>Kortfristiga fordringar</i>			
Kundfordringar		24 365	21 663
Aktuella skattefordringar		0	542
Övriga fordringar		30 232	26 071
Upparbetad ej fakturerad intäkt	15	3 431	0
Företbetalda kostnader och upplupna intäkter	16	50 298	62 674
		108 326	110 950
Kassa och bank		150 434	83 120
		150 434	83 120
SUMMA OMSÄTTNINGSTILLGÅNGAR		275 243	216 891
SUMMA TILLGÅNGAR		1 091 343	1 020 342



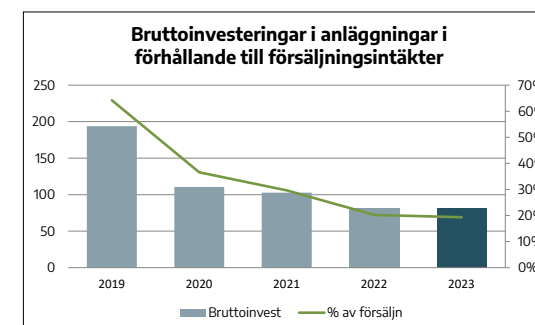
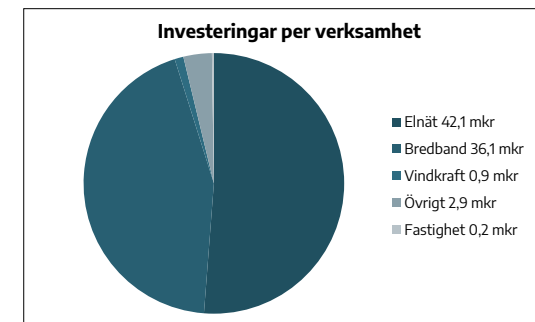
Koncernens balansräkning, fortsättning

	Not	2023	2022
EGET KAPITAL OCH SKULDER			
Eget kapital			
Inbetalda insatser		1 161	1 419
Annat bundet eget kapital		11 192	11 091
Fritt eget kapital		539 453	483 405
Årets resultat		90 982	55 818
SUMMA EGET KAPITAL		642 788	551 733
Avsättningar			
Avsättningar för uppskjuten skatt		123 791	110 746
Övriga avsättningar	17	78	0
SUMMA AVSÄTTNINGAR		123 869	110 746
Långfristiga skulder			
Skulder till kreditinstitut	18	179 620	213 120
SUMMA LÅNGFRISTIGA SKULDER		179 620	213 120
Kortfristiga skulder			
Skulder till kreditinstitut		33 427	33 427
Skulder avseende pågående entreprenaduppdrag/tjänsteuppdrag		5 698	4 701
Leverantörsskulder		27 997	27 873
Skulder till intresseföretag		3 371	1 449
Aktuella skatteskulder		7 165	0
Övriga skulder		37 922	25 810
Upplupna kostnader och förutbetalda intäkter	20	29 486	51 483
SUMMA KORTFRISTIGA SKULDER		145 066	144 743
SUMMA EGET KAPITAL OCH SKULDER		1 091 343	1 020 342



Koncernens kassaflöde

	Not	2023	2022
DEN LÖPANDE VERKSAMHETEN			
Rörelseresultat efter finansiella poster		114 249	69 580
Justeringar av poster som inte ingår i kassaflödet	21	53 095	59 082
Betald skatt		-2 092	-4 985
Kassaflöde från den löpande verksamheten före förändr av rörelsekapital		165 252	123 677
KASSAFLÖDE FRÅN FÖRÄNDRINGAR I RÖRELSEKAPITAL			
Förändring av varulager och pågående arbeten		6 338	-13 580
Förändring kundfordringar		-2 702	-163
Förändring av kortfristiga fordringar		4 204	-39 824
Förändring leverantörsskulder		124	9 085
Förändring av kortfristiga skulder		-6 966	-6 506
Kassaflöde från den löpande verksamheten		166 250	72 689
INVERSTERINGSVERKSAMHETEN			
Investeringar i immateriella anläggningstillgångar		-2 421	-4 074
Investeringar i materiella anläggningstillgångar		-79 914	-78 155
Försäljning av materiella anläggningstillgångar		0	4 000
Erhållna bidrag och stöd		14 063	14 508
Investering i finansiella anläggningstillgångar		0	-600
Kassaflöde från investeringsverksamheten		-68 272	-64 321



Koncernens kassaflöde, fortsättning

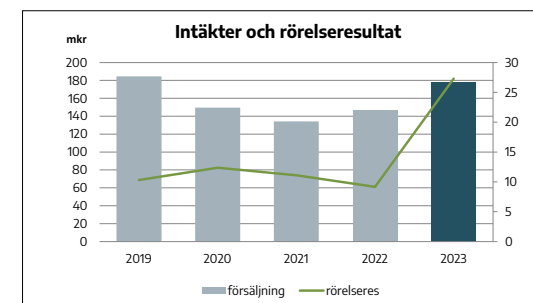
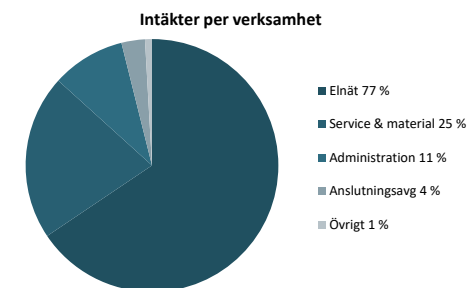
	Not	2023	2022
FINANSIERINGSVERKSAMHETEN			
Nettoförändring medlemsinsatser		73	68
Amortering av lån		-33 500	-33 647
Kassaflöde från finansieringsverksamheten		-33 427	-33 579
Årets kassaflöde		64 551	-25 211
Likvida medel vid årets början			
Likvida medel vid årets början		88 907	114 118
LIKVIDA MEDEL VID ÅRETS SLUT	22	153 458	88 907

Bolagen använder numera cashpool varav årets utgående likvida medel får denna effekt som redovisas i kassaflödet.



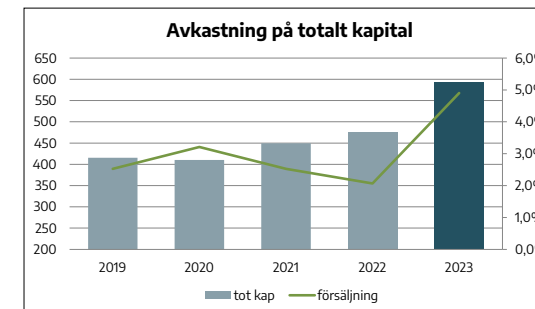
Moderföreningens resultaträkning

	Not	2023	2022
RÖRELSENS INTÄKTER M M			
Nettoomsättning	3, 23	177 505	147 010
Aktiverat arbete för egen räkning		2 120	2 963
Övriga rörelseintäkter		131	2 282
		179 756	152 255
RÖRELSENS KOSTNADER			
Råvaror och förnödenheter		-56 510	-53 155
Övriga externa kostnader	4, 24	-42 678	-32 764
Personalkostnader	5	-38 675	-44 417
Av- och nedskrivningar av materiella och immateriella anläggningstillgångar		-14 595	-12 755
Övriga rörelsekostnader		-2	0
		-152 460	-143 091
RÖRELSERESULTAT	23	27 296	9 164
RESULTAT FRÅN FINANSIELLA POSTER			
Övriga ränteintäkter och liknande resultatposter		1 758	659
Räntekostnader		-4 544	-887
		-2 786	-228
RESULTAT EFTER FINANSIELLA POSTER		24 510	8 936
Bokslutsdispositioner	25	-19 240	-6 300
Resultat före skatt		5 270	2 636
Skatt på årets resultat	6	-975	-465
ÅRETS RESULTAT		4 295	2 171



Moderföreningens balansräkning

	Not	2023	2022
TILLGÅNGAR			
Anläggningstillgångar			
<i>Immateriella anläggningstillgångar</i>			
Balanserade utgifter för utvecklingsarbeten och liknande arbeten	7	20 903	23 075
Övriga immateriella anläggningstillgångar	8	3 383	963
		24 286	24 038
<i>Materiella anläggningstillgångar</i>			
Byggnader och mark	9	6 306	6 246
Maskiner och andra tekniska anläggningar	10	178 946	158 145
Inventarier, verktyg och installationer	11	3 085	3 379
Pågående nyanläggningar och förskott avseende materiella anläggningstillgångar	12	28 502	18 196
		216 839	185 966
<i>Finansiella anläggningstillgångar</i>			
Andelar i dotterföretag	26, 27	123 867	64 100
Fordringar hos koncernföretag	28	0	40 776
Övriga långfristiga värdepappersinnehav		100	100
		123 967	104 976
SUMMA ANLÄGGNINGSTILLGÅNGAR		365 092	314 980



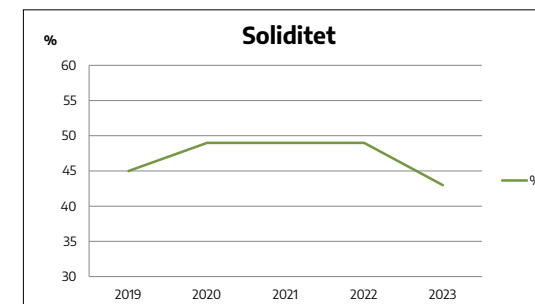
Moderföreningens balansräkning, fortsättning

	Not	2023	2022
Omsättningstillgångar			
<i>Varulager m m</i>			
Råvaror och förnödenheter		15 193	16 449
		15 193	16 449
<i>Kortfristiga fordringar</i>			
Kundfordringar		17 402	11 831
Fordringar hos koncernföretag		2 431	11 212
Aktuella skattefordringar		0	365
Övriga kortfristiga fordringar		27 571	23 662
Förutbetalda kostnader och upplupna intäkter	16	14 359	13 327
		61 763	60 397
Kassa och bank		150 434	83 120
SUMMA OMSÄTTNINGSTILLGÅNGAR		227 390	159 966
SUMMA TILLGÅNGAR		592 482	474 946



Moderföreningens balansräkning, fortsättning

	Not	2023	2022
EGET KAPITAL OCH SKULDER			
Eget kapital			
<i>Bundet eget kapital</i>			
Inbetalda insatser		1 161	1 419
Reservfond		11 192	10 861
		12 353	12 280
<i>Fritt eget kapital</i>			
Balanserad vinst		121 512	119 341
Årets resultat		4 295	2 171
		125 807	121 512
SUMMA EGET KAPITAL		138 160	133 792
Obeskattade reserver	29	143 532	125 292



Moderföreningens balansräkning, fortsättning

	Not	2023	2022
EGET KAPITAL OCH SKULDER, forts			
Långfristiga skulder	18, 30		
Skulder till kreditinstitut		22 375	27 697
Skulder till koncernföretag		80 904	77 882
SUMMA LÅNGFRISTIGA SKULDER		103 279	105 579
Kortfristiga skulder			
Skulder till kreditinstitut		5 250	5 250
Leverantörsskulder		12 062	12 650
Skulder till koncernföretag		144 721	56 211
Skulder till intresseföretag		3 339	3 570
Skatteskulder		56	0
Övriga kortfristiga skulder		32 368	21 193
Upplupna kostnader och förutbetalda intäkter	20	9 715	11 409
SUMMA KORTFRISTIGA SKULDER		207 511	110 283
SUMMA EGET KAPITAL OCH SKULDER		592 482	474 946



Moderföreningens kassaflöde

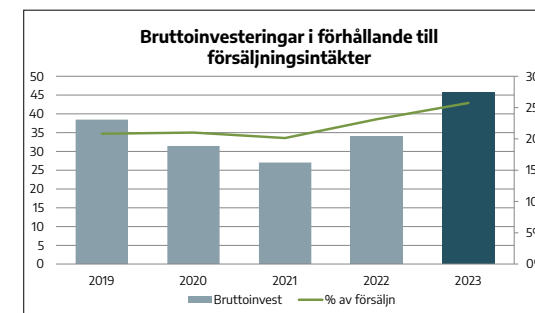
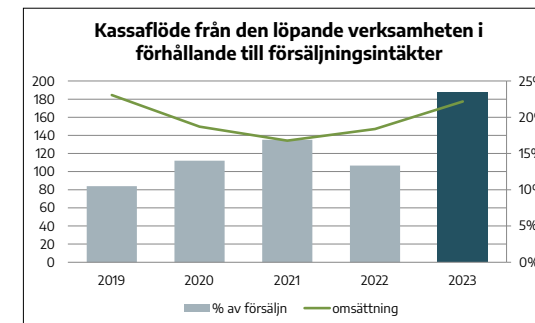
	Not	2023	2022
DEN LÖPANDE VERKSAMHETEN			
Rörelseresultat efter finansiella poster		24 510	8 935
Justeringar för poster som inte ingår i kassaflödet	21	17 617	11 516
Betald skatt		-554	-849
Kassaflöde från den löpande verksamheten före förändr av rörelsekapital		41 573	19 602
KASSAFLÖDE FRÅN FÖRÄNDRING AV RÖRELSEKAPITALET			
Förändring av varulager och pågående arbeten		1 255	-8 672
Förändring av kundfordringar		-5 571	747
Förändring av kortfristiga fordringar		36 409	-25 443
Förändring av leverantörsskulder		-588	-85
Förändring av kortfristiga skulder		-22 592	39 748
Kassaflöde från den löpande verksamheten		50 486	25 897
INVESTERINGSVERKSAMHETEN			
Investeringar i immateriella anläggningstillgångar		-2 421	-4 112
Investeringar i materiella anläggningstillgångar		-43 296	-29 928
Försäljning av i materiella anläggningstillgångar		0	4 000
Investeringar i finansiella anläggningstillgångar		-25	0
Erhållna/lämnade aktieägartillskott		-59 742	0
Kassaflöde från investeringsverksamheten		-105 484	-30 040



Moderföreningens kassaflöde, fortsättning

	Not	2023	2022
FINANSIERINGSVERKSAMHETEN			
Nettoförändring medlemsinsatser		72	68
Amortering av lån		-5 322	-5 469
Erhållit betalning av lån BKF		0	1 500
Erhållna (lämnade) koncernbidrag		-1 000	8 000
Kassaflöde från finansieringsverksamheten		-6 250	4 099
Årets kassaflöde		-61 248	-44
Likvida medel vid årets början			
Likvida medel vid årets början		84 426	84 470
LIKVIDA MEDEL VID ÅRETS SLUT	22	23 178	84 426

Bolagen använder numera cashpool varav årets utgående likvida medel får denna effekt som redovisas i kassaflödet.



Noter

Not 1 Redovisnings- och värderingsprinciper

Allmänna upplysningar

Årsredovisningen och koncernredovisningen är upprättad i enlighet med årsredovisningslagen och BFNAR 2012:1 Årsredovisning och koncernredovisning (K3).

Redovisningen av anläggningstillgångar har ändrats för Bredband och elnät. För Bredband har en ny komponentindelning genomförts med justerade avskrivningstider. Avskrivningstiderna har förlängts för flertalet komponenter. För elnät har också en ny komponentindelning genomförts. De nya justerade avskrivningstiderna elnät påbörjas först 2024. Förändringarna är en anpassning till nya riktlinjer och branschstandarder. Övriga redovisningsprinciper är oförändrade mot föregående år.

Intäktsredovisning

Intäkter har tagits upp till verkligt värde av vad som erhållits eller kommer att erhållas och redovisas i den omfattning det är sannolikt att de ekonomiska fördelarna kommer att tillgodogöras bolaget och intäkterna kan beräknas på ett tillförlitligt sätt.

Inkomster från uppdrag på löpande räkning redovisas som intäkt i takt med att arbetet utförs och material levereras eller förbrukas innebärande att vinsten från uppdragen avräknas successivt.

Om det inte är sannolikt att betalning kommer att erhållas för belopp som redan har redovisats som intäkt redovisas det belopp som sannolikt inte kommer att erhållas som en kostnad.

I balansräkningen jämförs redovisade intäkter med de belopp som fakturerats beställaren under samma period. Om de fakturerade beloppen överstiger den redovisade intäkten utgör mellanskillnaden en skuld, vilken redovisas som fakturerad men ej upparbetad intäkt. Om intäkten överstiger de fakturerade beloppen utgör mellanskillnaden en fordran vilken redovisas som upparbetad men ej fakturerad intäkt.

Koncernredovisning

Konsolideringsmetod

Koncernredovisningen har upprättats enligt förvärvsmetoden. Detta innebär att förvärvade verksamheters identifierbara tillgångar och skulder redovisas till marknadsvärde enligt upprättad förvärvsanalys. Överstiger verksamhetens anskaffningsvärde det beräknade marknadsvärdet av de förväntade

nettotillgångarna enligt förvärvsanalysen redovisas skillnaden som goodwill. Koncernredovisningen omfattar, förutom moderföretaget, samtliga företag i vilka moderföretaget direkt eller indirekt har mer än 50 % av röstetalet eller på annat sätt innehar det bestämmande inflytandet och därmed har en rätt att utforma företagets finansiella och operativa strategier i syfte att erhålla ekonomiska fördelar.

I Bjäre Kraft ekonomisk förenings koncernredovisning ingår följande dotterbolag:

Bjäre Kraft Energi, org nr: 556527-5020

Bjäre Kraft Bredband, org nr: 556361-9294

Bjäre Kraft Fastighet, org nr: 556664-8183

Som intresseföretag räknas sådana företag där företaget har ett betydande men inte bestämmande inflytande. Ett betydande inflytande anses normalt föreligga när företaget äger minst 20 % men inte mer än 50 % av rösterna i ett annat företag.

Transaktioner mellan koncernföretag

Koncerninterna fordringar och skulder samt transaktioner mellan koncernföretag liksom orealiserade vinster elimineras i sin helhet. Orealiserade förluster elimineras också såvida inte transaktionen motsvarar ett nedskrivningsbehov.

Förändring av internvinst under räkenskapsåret har eliminerats i koncernresultaträkningen.

Anläggningstillgångar

Immateriella och materiella anläggningstillgångar redovisas till anskaffningsvärde minskat med ackumulerade avskrivningar enligt plan och eventuella nedskrivningar.

Avskrivning sker linjärt över den förväntade nyttjandeperioden med hänsyn till väsentligt restvärde. Följande avskrivningsprocent tillämpas:

Byggnader och markanläggningar	10-33 år
Maskiner & andra tekniska anläggningar	5-35 år
Inventarier, verktyg & installationer	3-5 år
Goodwill	10 år

Skillnaden mellan bokförda avskrivningar och avskrivningar enligt plan redovisas som bokslutsdisposition. Ackumulerade avskrivningar utöver plan redovisas som obeskattad reserv.

Anskaffningsvärdet på företagets maskiner och byggnader har fördelats på komponenter. Reparationer och underhåll kostnadsförs löpande.

De låneutgifter som uppkommer då företaget lånar kapital kostnadsförs i resultaträkningen i den period de uppstår.

Finansiella instrument

Andelar i dotterföretag

Andelar i dotterföretag redovisas till anskaffningsvärde efter avdrag för eventuella nedskrivningar. I anskaffningsvärdet ingår köpeskillingen som erlagts för aktierna samt förvärvskostnader. Eventuella kapitaltillskott läggs till anskaffningsvärdet när de uppkommer.

Andra långfristiga värdepappersinnehav

Placeringar i värdepapper som är anskaffade med avsikt att innehas långsiktigt har redovisats till sina anskaffningsvärden. Varje balansdag görs bedömning om eventuellt nedskrivningsbehov.

Derivatinstrument

Bjäre Kraft använder sig av räntederivat för att räntesäkra låneskulder. Vid användning av räntederivat uppstår värdeförändringar beroende på främst förändringar av marknadsräntan.

Långfristiga derivatinstrument med positivt värde värderas enligt lägsta värdets princip. Långfristiga och kortfristiga derivatinstrument med negativt värde värderas till marknadsvärdet på balansdagen.

Kundfordringar/kortfristiga fordringar

Kundfordringar och kortfristiga fordringar redovisas som omsättningstillgångar till det belopp som förväntas bli inbetalt efter avdrag för individuellt bedömda osäkra fordringar.

Låneskulder och leverantörsskulder

Låneskulder och leverantörsskulder redovisas initialt till anskaffningsvärde efter avdrag för transaktionskostnader. Skiljer sig det redovisade beloppet från det belopp som ska återbetalas vid förfallotidpunkten periodiseras mellanskillnaden som räntekostnad över lånets löptid med hjälp av instrumentets effektivränta. Härigenom överensstämmer vid förfallotidpunkten det redovisade beloppet och det belopp som ska återbetalas.

Kvittning av finansiell fordran och finansiell skuld

En finansiell tillgång och en finansiell skuld kvittas och redovisas med ett nettobelopp i balansräkningen endast då legal kvittningsrätt föreligger samt då en reglering med ett nettobelopp avses ske eller då en samtida avyttring

av tillgången och reglering av skulden avses ske.

Nedskrivningsprövning av finansiella anläggningstillgångar

Vid varje balansdag bedöms om det finns indikationer på nedskrivningsbehov av någon av de finansiella anläggningstillgångarna. Nedskrivning sker om värdenedgången bedöms vara bestående och prövas individuellt.

Leasingavtal

Företaget redovisar samtliga leasingavtal, såväl finansiella som operationella, som operationella leasingavtal. Operationella leasingavtal redovisas som en kostnad linjärt över leasingperioden.

Varulager

Varulager har värderats till 97 % av det samlade anskaffningsvärdet vilket understiger varulagrets nettoförsäljningsvärde på balansdagen. Med nettoförsäljningsvärde avses varornas beräknade försäljningspris minskat med försäljningskostnader. Den valda värderingsmetoden innebär att eventuell inkurans i varulagret har beaktats.

Inkomstskatter

Total skatt utgörs av aktuell skatt och uppskjuten skatt. Skatter redovisas i resultaträkningen, utom då underliggande transaktion redovisas direkt mot eget kapital varvid tillhörande skatteeffekter redovisas i eget kapital.

Aktuell skatt

Aktuell skatt avser inkomstskatt för innevarande räkenskapsår samt den del av tidigare räkenskapsårs inkomstskatt som ännu inte redovisats. Aktuell skatt beräknas utifrån den skattesats som gäller per balansdagen.

Avsättningar

Som avsättning har redovisats förpliktelser gentemot tredje man som är hänförliga till räkenskapsåret eller tidigare räkenskapsår och som på balansdagen antingen är säkra eller sannolika till sin förekomst men oviss till belopp eller till den tidpunkt då de ska infrias.

Ersättningar till anställda

Ersättningar till anställda avser alla former av ersättningar som företaget lämnar till de anställda. Kortfristiga ersättningar utgörs av bland annat löner, betald semester, betald frånvaro, bonus och ersättning efter avslutad anställning (pension). Kortfristiga ersättningar redovisas som kostnad och en skuld då det finns en legal eller informell förpliktelse att betala ut en ersättning till följd av en tidigare händelse och en tillförlitlig uppskattning av beloppet kan göras.

Offentliga bidrag

Bidrag från staten redovisas till verkligt värde när det är rimligt och säkert att bidraget kommer att erhållas och företaget kommer uppfylla de villkor som är förknippade med bidraget. Bidrag avsedda att täcka investeringar i materiella eller immateriella anläggningstillgångar reducerar tillgångarnas anskaffningsvärden och därmed det avskrivningsbara beloppet.

Koncernbidrag

Erhållna och lämnade koncernbidrag redovisas som bokslutsdispositioner.

Kassaflödesanalys

Kassaflödesanalysen upprättas enligt indirekt metod. Det redovisade kassaflödet omfattar endast transaktioner som medfört in- eller utbetalningar.

Som likvida medel klassificerar företaget, förutom kassamedel, disponibla tillgodohavanden hos banker och andra kreditinstitut samt kortfristiga likvida placeringar som är noterade på en marknadsplats och har en kortare löptid än tre månader från anskaffningstidpunkten. Förändringar i spärrade medel redovisas i investeringsverksamheten.

Nyckeltalsdefinitioner

Nettoomsättning

Rörelsens huvudentäkter, fakturerade kostnader, sidointäkter samt intäktskorrigeringar.

Resultat efter finansiella poster

Resultat efter finansiella intäkter och kostnader men före bokslutsdispositioner och skatter.

Balansomslutning

Företagets samlade tillgångar.

Soliditet (%)

Justerat eget kapital (eget kapital och obeskattade reserver med avdrag för uppskjuten skatt) i procent av balansomslutning.

Avkastning på totalt kap. (%)

Rörelseresultat plus finansiella intäkter i procent av balansomslutningen.

Finansiella risker

Ränterisker

Koncernens intäkter och kassaflöde från rörelsen är till stor utsträckning oberoende av förändringar i marknadsmässiga räntenivåer. Koncernens ränterisk uppstår genom främst långsiktig upplåning. Med ränterisk avses risken att räntekostnaderna stiger då rörliga räntor stiger, samt risken att låsa in en alltför stor andel av upplåningen till en fast ränta i ett sjunkande ränteläge. För att balansera ränterisken används olika typer av säkringsinstrument. Vid årets slut var 213 Mkr upplånade externt varav 150 Mkr var räntesäkrat med ränteswappar och taksränta. Den genomsnittliga räntebindningstiden inklusive räntesäkring uppgår till 1,05 år oviktat och 2,45 år viktat i förhållande till volym.

Kreditrisk

Kreditrisk uppstår genom likvida medel, derivatinstrument och tillgodohavanden hos banker och finansinstitut samt kreditexponeringar gentemot kunder. Koncernen har ingen väsentlig koncentration av kreditrisker. Koncernen har fastställda riktlinjer för att säkra att försäljning av produkter

och tjänster sker till kunder med lämplig kreditbakgrund. Koncernen har ett stort antal kunder som faktureras, oftast mindre belopp per faktura ett flertal gånger per år vilket minskar koncernens totala kreditrisk. Gånger per år vilket minskar koncernens totala kreditrisk.

Likviditetsrisk

Hantering av likviditetsrisk sker med försiktighet som utgångspunkt, vilket innebär att bibehålla tillräckliga likvida medel och säljbara värdepapper, tillgänglig finansiering genom tillräckliga avtalade kreditmöjligheter. Den underliggande rörelsen har en stabil resultatnivå som till viss del anpassas genom prissättningen till kunderna. Koncernen har flexibilitet i finansieringen genom att man kan styra hur stora investeringar som skall genomföras årligen med hänsyn taget till tillgänglig likviditet. Koncernen har som målsättning att likvida medel och lyftningsbara krediter tillsammans skall uppgå till minst 20 Mkr. På balansdagen har koncernen en beviljad checkkredit på 25 Mkr.

Risker förknippade med elhandel

Bjäre Kraft Energi AB säljer med start 2016-10-01 elhandelsprodukter. Dessa köps in via ett återförsäljaravtal. Risker förknippat med elhandelsverksamheten regleras i en elhandelspolicy. Risker för Bjäre Kraft är främst pris och volymrisk samt motpartsrisk.

Risker med vindkraftsproduktion

Vindkraftsproduktion är förknippat med vissa risker. Omvärldsrisker, främst förändringar i klimat och vindförhållanden påverkar intäkter både under året och mellan åren. Finansiella risker beror främst på ett fluktuerande elpris. Elpriset uppkommer genom handeln på Nord Pool. Elcertifikatspriser varierar också på ett liknande sätt. Genom att prissäkra delar av den planerade produktionen kan riskerna minskas. Under var 2023 är 60 % av planerad produktionsvolym vid våra egen förvaltade verk finansiellt prissäkrade till ett genomsnittspris av 1,58 kr/kWh. Risker på grund av tekniska problem minimeras genom driftbolag där flera vindkraftverk gemensamt delar på produktion och risk. Detta har vi genomfört för två av våra vindkraftverk som ingår i gemensamma driftbolag tillsammans med andra verk.

Not 2 Väsentliga händelser efter räkenskapsårets slut

Styrelsen bedömer att kriget i Ukraina inte kommer att påverka verksamheten i koncernen i nämnvärd utsträckning på kort sikt.

Not 3 Nettoomsättningens fördelning

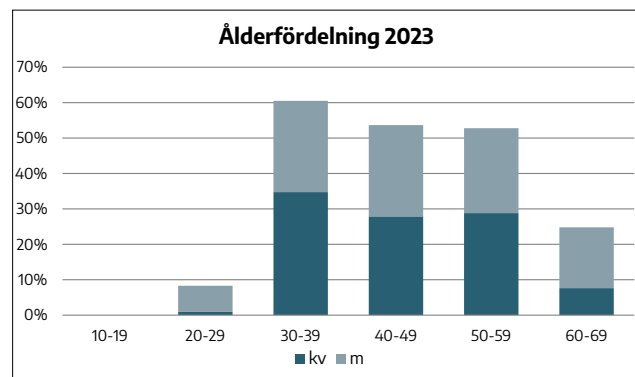
Koncernen

	2023	2022
<i>Nettoomsättningen per rörelsegren</i>		
Elnät	99 676	106 175
Elnät drift (Entreprenad)	29 038	5 009
Bredband	138 512	138 935
Elhandel	61 507	107 160
Energiproduktion	83 494	26 786
Övrigt	12 712	22 583
	424 939	406 647

Moderbolaget

Avdelning Entreprenad heter Elnät drift.

	2023	2022
<i>Nettoomsättningen per rörelsegren</i>		
Elnät	123 321	106 175
Elnät drift (Entreprenad)	37 132	23 760
Övrigt	17 052	17 074
	177 505	147 009



Not 4 Arvode till revisorer

Koncernen

Med revisionsuppdrag avses granskning av årsredovisningen och bokföringen samt styrelsens och verkställande direktörens förvaltning, övriga arbetsuppgifter som det ankommer på bolagets revisor att utföra samt rådgivning eller annat biträde som föranleds av iakttagelser vid sådan granskning eller genomförandet av sådana övriga arbetsuppgifter.

	2023	2022
Grant Thornton		
Revisionsuppdrag	544	412
Övriga tjänster	216	25
	760	437

Moderbolaget

Med revisionsuppdrag avses granskning av årsredovisningen och bokföringen, styrelsens och verkställande direktörens förvaltning, övriga arbetsuppgifter som det ankommer på bolagets revisor att utföra samt rådgivning eller annat biträde som föranleds av iakttagelser vid sådan granskning eller genomförandet av sådana övriga arbetsuppgifter.

	2023	2022
Grant Thornton		
Revisionsuppdrag	305	204
Övriga tjänster	216	25
	521	229

Not 5 Anställda och personalkostnader

Koncernen

	2023	2022
Medelantalet anställda		
Kvinnor	25	22
Män	51	52
	76	74

Löner och andra ersättningar

Styrelse och verkställande direktör	2 607	2 109
Övriga anställda	42 745	40 127
	45 352	42 236

Sociala kostnader

Pensionskostnader för styrelse och VD	437	456
Pensionskostnader för övriga anställda	5 465	5 601
Övriga sociala avgifter enligt lag och avtal	15 098	13 647
	21 000	19 704

Totala löner, ersättningar, sociala kostnader och pensionskostnader

	66 352	61 940
--	---------------	---------------

Könsfördelning bland ledande befattningshavare

Andel kvinnor i styrelsen	43 %	43 %
Andel män i styrelsen	57 %	57 %
Andel kvinnor bland övriga ledande befattningshavare	17 %	17 %
Andel män bland övriga ledande befattningshavare	83 %	83 %

Moderbolaget

	2023	2022
Medelantalet anställda		
Kvinnor	17	18
Män	22	31
	39	49
Löner och andra ersättningar		
Styrelse och verkställande direktör	2 183	1 772
Övriga anställda	23 318	27 266
	25 501	29 038

Sociala kostnader

Pensionskostnader för styrelse och VD	437	456
Pensionskostnader för övriga anställda	3 603	4 363
Övriga sociala avgifter enligt lag och avtal	8 026	9 062
	12 066	13 882

Totala löner, ersättningar, sociala kostnader och pensionskostnader

37 567 42 920

Könsfördelning bland ledande befattningshavare

Andel kvinnor i styrelsen	44 %	44 %
Andel män i styrelsen	56 %	56 %
Andel kvinnor bland övriga ledande befattningshavare	17 %	17 %
Andel män bland övriga ledande befattningshavare	83 %	83 %

Avtal om avgångsvederlag

För verkställande direktören gäller en ömsesidig uppsägningstid om nio månader. Vid uppsägning från föreningens sida har verkställande direktören rätt till ett avgångsvederlag på 18 månadslöner.

Not 6 Aktuell och uppskjuten skatt

Koncernen

	2023	2022
Skatt på årets resultat		
Aktuell skatt	-9 799	-3 039
Förändring av uppskjuten skatt avseende temporära skillnader	-13 468	-10 723
Totalt redovisad skatt	-23 267	-13 762

Avstämning av effektiv skatt

	2023		2022	
	Procent	Belopp	Procent	Belopp
Redovisat resultat före skatt		114 249		69 580
Skatt enligt gällande skattesats	20,60	-23 535	20,60	-14 333
Ej avdragsgilla kostnader		-267		-153
Ej skattepliktiga intäkter		507		181
Justering avseende skatter för föregående år		255		-319
Schablonränta på periodiseringsfond		-61		-13
Överavskrivningar byggnader		-278		0
Effekt annan skattesats upplösning periodiseringfond		-17		0
Skattereduktion inventarieinköp 2021		129		875
Redovisad effektiv skatt	20,37	-23 267	19,78	-13 762



Moderbolaget

	2023	2022
Skatt på årets resultat		
Aktuell skatt	-1 231	-663
Justering avseende tidigare år	255	0
Förändring av uppskjuten skatt avseende temporära skillnader	0	-217
Aktuell skattefordran på inventarieköp 2021	0	416
Totalt redovisad skatt	-975	-465

**Avstämning av effektiv skatt**

	2023		2022	
	Procent	Belopp	Procent	Belopp
Redovisat resultat före skatt		5 270		2 635
Skatt enligt gällande skattesats	20,60	-1 086	20,60	-543
Ej avdragsgilla kostnader		-131		-98
Ej skattepliktiga intäkter		9		0
Justering avseende skatter för föregående år		255		0
Schablonränta på periodiseringsfond		-20		-6
Upplösning periodiseringsfond		-3		-16
Förändring av uppskjuten skatt avseende temporära skillnader		0		-217
Aktuell skattefordran på inventarieköp 2021		0		416
Redovisad effektiv skatt	18,51	-975	17,63	-465

Not 7 Balanserade utgifter för utvecklingsarbeten och liknande arbeten**Koncernen**

	2023-12-31	2022-12-31
Ingående anskaffningsvärden	29 456	26 445
Inköp	0	3 111
Försäljningar/utrangeringar	0	-100
Omklassificeringar	794	0

Utgående ackumulerade anskaffningsvärden**30 250** **29 456**

Ingående avskrivningar	-6 381	-3 533
Försäljningar/utrangeringar	0	20
Omklassificeringar	-14	0
Årets avskrivningar	-2 952	-2 868

Utgående ackumulerade avskrivningar**-9 347** **-6 381****Utgående redovisat värde****20 903** **23 075****Moderbolaget**

	2023-12-31	2022-12-31
Ingående anskaffningsvärden	29 456	26 345
Inköp	0	3 111
Omklassificeringar	794	0

Utgående ackumulerade anskaffningsvärden**30 250** **29 456**

Ingående avskrivningar	-6 381	-3 513
Omklassificeringar	-14	0
Årets avskrivningar	-2 952	-2 868

Utgående ackumulerade avskrivningar**-9 347** **-6 381****Utgående redovisat värde****20 903** **23 075**

Not 8 Övr immateriella anläggningstillgångar

Koncernen	2023-12-31	2022-12-31
	Ingående anskaffningsvärden	2 050
Inköp	2 421	1 001
Utgående ackumulerade anskaffningsvärden	4 471	2 050
Ingående avskrivningar	-1 088	-1 050
Årets avskrivningar	0	-38
Utgående ackumulerade avskrivningar	-1 088	-1 088
Utgående redovisat värde	3 383	963
Moderbolaget	2023-12-31	2022-12-31
Ingående anskaffningsvärden	2 050	1 050
Inköp	2 421	1 001
Utgående ackumulerade anskaffningsvärden	4 471	2 050
Ingående avskrivningar	-1 088	-1 050
Årets avskrivningar	0	-38
Utgående ackumulerade avskrivningar	-1 088	-1 088
Utgående redovisat värde	3 383	963

Not 9 Byggnader och mark

Koncernen	2023-12-31	2022-12-31	Moderbolaget	2023-12-31	2022-12-31
	Ingående anskaffningsvärden	66 345		82 633	Ingående anskaffningsvärden
Inköp	226	0	Inköp	226	0
Försäljningar/utrangeringar	0	-16 288	Försäljningar/utrangeringar	0	-16 288
Utgående ackumulerade anskaffningsvärden	66 571	66 345	Utgående ackumulerade anskaffningsvärden	7 880	7 654
Ingående avskrivningar	-9 120	-17 072	Ingående avskrivningar	-1 407	-11 288
Försäljningar/utrangeringar	0	10 327	Försäljningar/utrangeringar	0	10 327
Årets avskrivningar	-2 095	-2 375	Årets avskrivningar	-166	-446
Utgående ackumulerade avskrivningar	-11 215	-9 120	Utgående ackumulerade avskrivningar	-1 573	-1 407
Ingående nedskrivningar	0	-3 200	Ingående nedskrivningar	0	-3 200
Återförda nedskrivningar	0	3 200	Återförda nedskrivningar	0	3 200
Utgående ackumulerade nedskrivningar	0	0	Utgående ackumulerade nedskrivningar	0	0
Utgående redovisat värde	55 356	57 225	Utgående redovisat värde	6 306	6 246
Taxeringsvärden byggnader	11 643	13 891	Taxeringsvärden byggnader	0	2 248
Taxeringsvärden mark	2 267	3 141	Taxeringsvärden mark	3	877
	13 910	17 032		3	3 125

Not 10 Maskiner och andra tekniska anläggningar

Koncernen

	2023-12-31	2022-12-31
Ingående anskaffningsvärden	1 353 949	1 316 297
Inköp	76 181	54 875
Försäljningar/utrangeringar	-54 635	-2 711
Omklassificeringar	-883	0
Statligt stöd	-14 063	-14 510
Utgående ackumulerade anskaffningsvärden	1 360 549	1 353 951
Ingående avskrivningar	-691 465	-618 780
Försäljningar/utrangeringar	52 695	2 711
Omklassificeringar	-35	0
Årets avskrivningar	-48 417	-75 396
Utgående ackumulerade avskrivningar	-687 222	-691 465
Ingående nedskrivningar	0	-21 837
Återförda nedskrivningar	0	21 837
Utgående ackumulerade nedskrivningar	0	0
Utgående redovisat värde	673 327	662 486

Moderbolaget

	2023-12-31	2022-12-31
Ingående anskaffningsvärden	336 440	311 444
Inköp	31 812	27 345
Försäljningar/utrangeringar	-6 179	-2 348
Omklassificeringar	-959	0
Utgående ackumulerade anskaffningsvärden	361 115	336 440
Ingående avskrivningar	-178 296	-172 932
Försäljningar/utrangeringar	6 105	2 348
Omklassificeringar	41	0
Årets avskrivningar	-10 019	-7 712
Utgående ackumulerade avskrivningar	-182 169	-178 296
Utgående redovisat värde	178 946	158 145

Not 11 Inventarier, verktyg och installationer

Koncernen

	2023-12-31	2022-12-31
Ingående anskaffningsvärden	29 705	33 740
Inköp	1 553	2 319
Försäljningar/utrangeringar	-1 086	-6 354
Omklassificeringar	90	0
Utgående ackumulerade anskaffningsvärden	30 262	29 705

Ingående avskrivningar	-24 123	-28 351
Försäljningar/utrangeringar	844	6 354
Omklassificeringar	50	0
Årets avskrivningar	-1 777	-2 126
Utgående ackumulerade avskrivningar	-25 006	-24 123
Utgående redovisat värde	5 256	5 582

Moderbolaget

	2023-12-31	2022-12-31
Ingående anskaffningsvärden	24 606	23 055
Inköp	1 085	1 551
Försäljningar/utrangeringar	-159	0
Omklassificeringar	165	0
Utgående ackumulerade anskaffningsvärden	25 697	24 606
Ingående avskrivningar	-21 228	-19 537
Försäljningar/utrangeringar	100	0
Omklassificeringar	-26	0
Årets avskrivningar	-1 459	-1 691
Utgående ackumulerade avskrivningar	-22 613	-21 228
Utgående redovisat värde	3 085	3 379

Not 12 Pågående nyanläggningar och förskott avseende materiella anläggningar

Koncernen

	2023-12-31	2022-12-31
Ingående anskaffningsvärden	49 791	28 830
Under året nedlagda kostnader	65 114	59 973
Under året aktiverade kostnader	-63 295	-39 012
Utgående ackumulerad anskaffningsvärden	51 610	49 791
Utgående redovisat värde	51 610	49 791

Moderbolaget

	2023-12-31	2022-12-31
Ingående anskaffningsvärden	18 196	17 163
Under året nedlagda kostnader	42 118	28 377
Under året aktiverade kostnader	-31 812	-27 345
Utgående ackumulerad anskaffningsvärden	28 502	18 196
Utgående redovisat värde	28 502	18 196

Not 13 Andelar i intresseföretag och gemensamt styrda företag

Koncernen

	2023-12-31	2022-12-31
Ingående anskaffningsvärden	212	222
Andel av resultat	2 359	-10
Utgående ackumulerade anskaffningsvärden	2 571	212
Utgående redovisat värde	2 571	212

Not 14 Specifikation andelar i intresseföretag och gemensamt styrda företag

Koncernen

Namn	Kapitalandel	Rösträttsandel	Antal andelar	Bokfört värde
Operatörsklustret Media AB	19,92		2 025	2 551
Ryd-Rönnerum Drift AB	20,00	20,00	200	20
				2 571
	Org nr	Säte		
Operatörsklustret Media AB	559172-5477	Malmö		
Ryd-Rönnerum Drift AB	556844-5612	Borgholm		

Not 15 Upparbetad ej fakturerad intäkt

Koncernen

	2023-12-31	2022-12-31
Ej fakturerade intäkter enligt succesiv vinstavräkning	3 431	0
	3 431	0

Not 16 Förutbetalda kostnader och upplupna intäkter

Koncernen

	2023-12-31	2022-12-31
Förutbetalda kostnader	5 455	3 384
Upplupna intäkter	39 478	54 223
Pågående arbeten	5 365	5 067
	50 298	62 674

Moderbolaget

	2023-12-31	2022-12-31
Förutbetalda kostnader	1 078	1 162
Upplupna intäkter	10 278	9 445
Pågående arbeten	3 003	2 720
	14 359	13 327



Not 17 Övriga avsättningar

Koncernen

	2023-12-31	2022-12-31
Räntederivat	78	0
	78	0

Not 18 Ställda säkerheter

Koncernen

	2023-12-31	2022-12-31
Företagsinteckning	265 500	265 500
Fastighetsinteckningar	32 400	32 400
Andra ställda säkerheter	75 657	82 253
	373 557	380 153

Moderbolaget

	2023-12-31	2022-12-31
Företagsinteckning	74 500	74 500
	74 500	74 500

Not 19 Checkräkningskredit

Koncernen

	2023-12-31	2022-12-31
Beviljat belopp på checkräkningskredit uppgår till	25 000	25 000
Utnyttjad kredit uppgår till	0	0

Moderbolaget

	2023-12-31	2022-12-31
Beviljat belopp på checkräkningskredit uppgår till	25 000	25 000
Utnyttjad kredit uppgår till	0	0



Not 20 Upplupna kostnader och förutbetalda intäkter

Koncernen

	2023-12-31	2022-12-31
Upplupna löner	3 513	3 382
Upplupna semesterlöner	2 550	1 872
Upplupna sociala avgifter	2 041	1 914
Upplupna kostnader	21 382	44 315
	29 486	51 483

Moderbolaget

	2023-12-31	2022-12-31
Upplupna löner	1 662	2 206
Upplupna semesterlöner	1 543	1 143
Upplupna sociala avgifter	1 158	1 230
Upplupna kostnader	5 352	6 831
	9 715	11 410

Not 21 Justeringar för poster som inte ingår i kassaflödet

Koncernen

	2023-12-31	2022-12-31
Avskrivningar	55 241	82 765
Avsättningar	78	-879
Resultat från andelar i koncernföretag	0	260
Resultat från andelar i intresseföretag	-2 359	12
Återförd nedskrivning	0	-25 037
Förlust försäljning fastighet	0	1 961
Internvinst i pågående arbeten	135	0
	53 095	59 082

Moderbolaget

	2023-12-31	2022-12-31
Avskrivningar	14 595	12 754
Ej betald räntekostnad	3 022	0
Förlust försäljning fastighet	0	1 962
Återföring nedskrivning	0	-3 200
	17 617	11 516

Not 22 Likvida medel i kassaflödesanalysen Koncernen

Koncernen	2023-12-31	2022-12-31
Likvida medel		
Banktillgodohavanden som redovisas som koncernfordran/skuld	-127 256	1 306
Tillgodohavanden på koncernkonto	150 434	83 120
Banktillgodohavanden dotterföretag	130 280	4 481
	153 458	88 907

Moderbolaget	2023-12-31	2022-12-31
Likvida medel		
Banktillgodohavanden som redovisas som koncernfordran/skuld	-127 256	1 306
Tillgodohavanden på koncernkonto	150 434	83 120
	23 178	84 426

Bolagen använder numera cashpool varav årets utgående likvida medel får denna effekt som redovisas i kassaflödet.

Not 23 Inköp och försäljning mellan koncernföretag

Moderbolaget	2023	2022
Andel av årets totala inköp som skett från andra företag i koncernen	16,99 %	20,02 %
Andel av årets totala försäljningar som skett till andra företag i koncernen	23,38 %	23,52 %

Not 24 Leasingavtal

Koncernen

Årets leasingkostnader avseende leasingavtal, uppgår till 1 798 241 kronor.

Framtida leasingavgifter, för icke uppsägningsbara leasingavtal, förfaller till betalning enligt följande:

	2023	2022
Revisionsuppdrag	1 778	1 353
Övriga tjänster	2 375	1 312
	4 153	2 665

Moderbolaget

Årets leasingkostnader avseende leasingavtal, uppgår till 1 798 241 kronor.

Framtida leasingavgifter, för icke uppsägningsbara leasingavtal, förfaller till betalning enligt följande:

	2023	2022
Revisionsuppdrag	938	789
Övriga tjänster	1 267	658
	2 205	1 447

Not 25 Bokslutsdispositioner

Moderbolaget

	2023	2022
Avsättning till periodiseringsfond	-1 990	-600
Återföring från periodiseringsfond	250	1 300
Lämnade koncernbidrag	-1 000	0
Erhållna koncernbidrag	0	8 000
Förändring av överavskrivningar	-16 500	-15 000
	-19 240	-6 300

Not 26 Andelar i koncernföretag

Moderbolaget

	2023-12-31	2022-12-31
Ingående anskaffningsvärden	64 100	64 100
Inköp	25	0
Lämnade aktieägartillskott	59 742	0
Utgående ackumulerade anskaffningsvärden	123 867	64 100
Utgående redovisat värde	123 867	64 100

Not 27 Specifikation andelar i koncernföretag

Moderbolaget

Namn	Kapitalandel	Röst-rättsandel	Antal andelar	Bokfört värde
Bjäre Kraft Bredband AB	100	100	52 010	91 598
Bjäre Kraft Fastighets AB	100	100	10 000	18 624
Bjäre Kraft Energi AB	100	100	1 000	13 620
Bjäre Kraft Elnät AB	100	100	25 000	25
				123 867

	Org.nr	Säte
Bjäre Kraft Bredband AB	556361-9294	Båstad
Bjäre Kraft Fastighets AB	556664-8183	Båstad
Bjäre Kraft Energi AB	556527-5020	Båstad
Bjäre Kraft Elnät AB	559427-7245	Båstad

Not 28 Fordringar hos koncernföretag

Moderbolaget

	2023-12-31	2022-12-31
Ingående anskaffningsvärden	40 776	42 276
Avgående fordringar	0	-1 500
Lämnade aktieägartillskott	-40 776	0

Utgående ackumulerade anskaffningsvärden

0 **40 776**

Utgående redovisat värde

0 **40 776**

Not 29 Obeskattade reserver

Moderbolaget

	2023-12-31	2022-12-31
Ack överavskrivningar	136 842	120 342
Periodiseringsfond	6 690	4 950
	143 532	125 292

Skatteeffekt av schablonränta på periodiseringsfond 27 6

Not 30 Långfristiga skulder

Koncernen

	2023-12-31	2022-12-31
Förfallotid senare än 5 år efter balansdagen		
Skulder till kreditinstitut	52 337	82 134
	52 337	82 134

Moderbolaget

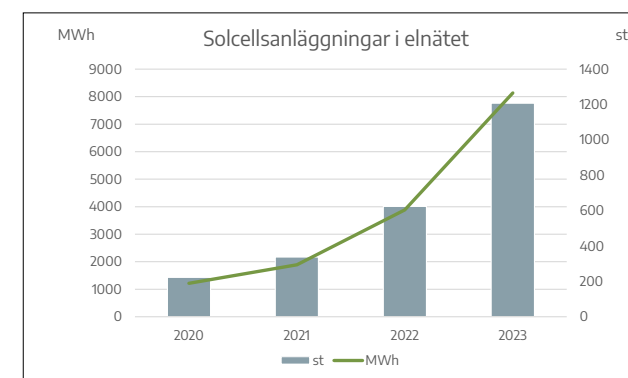
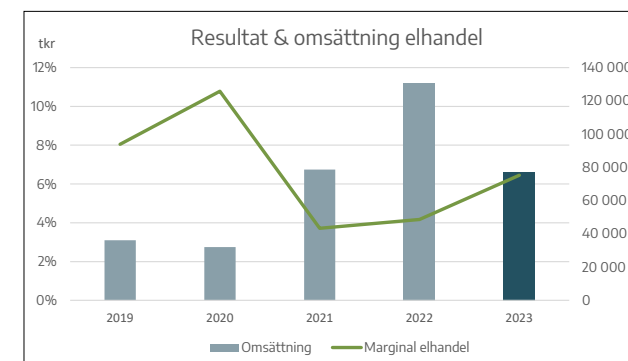
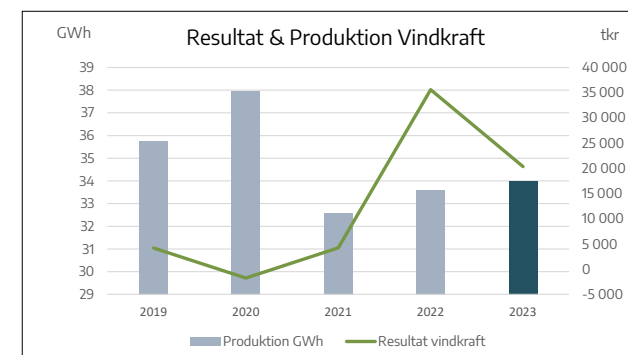
	2023-12-31	2022-12-31
Förfallotid senare än 5 år efter balansdagen		
Skulder till kreditinstitut	3 125	6 625
Skulder till koncernföretag	80 904	77 882
	84 029	84 507

Not 31 Eventualförpliktelser

Moderbolaget

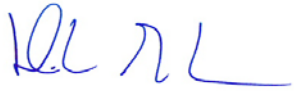
Koncernen har inga utomstående eventualförpliktelser.

	2023-12-31	2022-12-31
Eventualförpliktelser	185 423	213 601
	185 423	213 601



Den dag som framgår av min elektroniska underskrift

Vår revisionsberättelse har lämnats 2023-03-30.
Grant Thornton Sweden AB



Håkan Eriksson
Ordförande



Magnus Sjeldrup



Rickard Julin
Auktoriserad revisor



Erik Nilsson



Ingrid Skoog Bengtsson



Henrik Thronée
Revisor



Ola Angel
Vice ordförande



Lars Pålsson
Arbetstagarrepresentant



Marianne Eriksson



Hanna Mörk
Arbetstagarrepresentant



Eva Gustafsson



Alexander Jansson
Verkställande direktör

Revisionsberättelse

Till föreningsstämman i Bjäre Kraft Ekonomisk Förening. Org nr 739400-0132.

Rapport om årsredovisningen och koncernredovisningen

Uttalanden

Vi har utfört en revision av årsredovisningen och koncernredovisningen för Bjäre Kraft Ekonomisk Förening för år 2023. Föreningens årsredovisning och koncernredovisning ingår på sidorna 9-39 i detta dokument.

Enligt vår uppfattning har årsredovisningen och koncernredovisningen upprättats i enlighet med årsredovisningslagen och ger en i alla väsentliga avseenden rättvisande bild av moderföreningens och koncernens finansiella ställning per den 31 december 2023 och av dessas finansiella resultat och kassaflöden för året enligt årsredovisningslagen. Förvaltningsberättelsen är förenlig med årsredovisningens och koncernredovisningens övriga delar.

Vi tillstyrker därför att föreningsstämman fastställer resultaträkningen och balansräkningen för moderföreningen och koncernen.

Grund för uttalanden

Vi har utfört revisionen enligt god revisionssed i Sverige. Revisorernas ansvar enligt denna sed beskrivs närmare i avsnitten Den auktoriserade revisorns ansvar samt Den förtroendevalda revisorns ansvar. Vi är oberoende i förhållande till moderföreningen och koncernen enligt god revi-

sorssed i Sverige. Jag som auktoriserad revisor har fullgjort mitt yrkesetiska ansvar enligt dessa krav.

Vi anser att de revisionsbevis vi har inhämtat är tillräckliga och ändamålsenliga som grund för våra uttalanden.

Styrelsens och verkställande direktörens ansvar

Det är styrelsen och verkställande direktören som har ansvaret för att årsredovisningen och koncernredovisningen upprättas och att de ger en rättvisande bild enligt årsredovisningslagen. Styrelsen och verkställande direktören ansvarar även för den interna kontroll som de bedömer är nödvändig för att upprätta en årsredovisning och koncernredovisning som inte innehåller några väsentliga felaktigheter, vare sig dessa beror på oegentligheter eller misstag.

Vid upprättandet av årsredovisningen och koncernredovisningen ansvarar styrelsen och verkställande direktören för bedömningen av föreningens och koncernens förmåga att fortsätta verksamheten. De upplyser, när så är tillämpligt, om förhållanden som kan påverka förmågan att fortsätta verksamheten och att använda antagandet om fortsatt drift. Antagandet om fortsatt drift tillämpas dock inte om styrelsen och verkställande direktören avser att likvidera föreningen, upphöra med verksamheten eller inte har något realistiskt alternativ till att göra något av detta.

Den auktoriserade revisorns ansvar

Jag har utfört revisionen enligt International Standards on Auditing (ISA) och god revisionssed i Sverige. Mitt mål

är att uppnå en rimlig grad av säkerhet om huruvida årsredovisningen och koncernredovisningen som helhet inte innehåller några väsentliga felaktigheter, vare sig dessa beror på oegentligheter eller misstag och att lämna en revisionsberättelse som innehåller mina uttalanden. Rimlig säkerhet är en hög grad av säkerhet, men är ingen garanti för att en revision som utförs enligt ISA och god revisionsmed i Sverige alltid kommer att upptäcka en väsentlig felaktighet om en sådan finns. Felaktigheter kan uppstå på grund av oegentligheter eller misstag och anses vara väsentliga om de enskilt eller tillsammans rimligen kan förväntas påverka de ekonomiska beslut som användare fattar med grund i årsredovisningen och koncernredovisningen.

Som del av en revision enligt ISA använder jag professionellt omdöme och har en professionellt skeptisk inställning under hela revisionen. Dessutom:

- identifierar och bedömer jag riskerna för väsentliga felaktigheter i årsredovisningen och koncernredovisningen, vare sig dessa beror på oegentligheter eller misstag, utformar och utför granskningsåtgärder bland annat utifrån dessa risker och inhämtar revisionsbevis som är tillräckliga och ändamålsenliga för att utgöra en grund för mina uttalanden. Risken för att inte upptäcka en väsentlig felaktighet till följd av oegentligheter är högre än för en väsentlig felaktighet som beror på misstag, eftersom oegentligheter kan innefatta agerande i maskopi, förfalskning, avsiktliga utelämnanden, felaktig information eller åsidosättande av intern kontroll.

Revisionsberättelse, fortsättning

- skaffar jag mig en förståelse av den del av föreningens interna kontroll som har betydelse för min revision för att utforma granskningsåtgärder som är lämpliga med hänsyn till omständigheterna, men inte för att uttala mig om effektiviteten i den interna kontrollen.
- utvärderar jag lämpligheten i de redovisningsprinciper som används och rimligheten i styrelsens och verkställande direktörens uppskattningar i redovisningen och tillhörande upplysningar.
- drar jag en slutsats om lämpligheten i att styrelsen och verkställande direktören använder antagandet om fortsatt drift vid upprättandet av årsredovisningen och koncernredovisningen. Jag drar också en slutsats, med grund i de inhämtade revisionsbevisen, om huruvida det finns någon väsentlig osäkerhetsfaktor som avser sådana händelser eller förhållanden som kan leda till betydande tvivel om föreningens och koncernens förmåga att fortsätta verksamheten. Om jag drar slutsatsen att det finns en väsentlig osäkerhetsfaktor, måste jag i revisionsberättelsen fästa uppmärksamheten på upplysningarna i årsredovisningen och koncernredovisningen om den väsentliga osäkerhetsfaktorn eller, om sådana upplysningar är otillräckliga, modifiera uttalandet om årsredovisningen och koncernredovisningen. Mina slutsatser baseras på de revisionsbevis som inhämtas fram till datumet för revisionsberättelsen. Dock kan framtida händelser eller förhållanden göra att en förening och en koncern inte längre kan fortsätta verksamheten.

- utvärderar jag den övergripande presentationen, strukturen och innehållet i årsredovisningen och koncernredovisningen, däribland upplysningarna, och om årsredovisningen och koncernredovisningen återger de underliggande transaktionerna och händelserna på ett sätt som ger en rättvisande bild.
- inhämtar jag tillräckliga och ändamålsenliga revisionsbevis avseende den finansiella informationen för enheterna eller affärsaktiviteterna inom koncernen för att göra ett uttalande avseende koncernredovisningen. Jag ansvarar för styrning, övervakning och utförande av koncernrevisionen. Jag är ensam ansvarig för mina uttalanden. Jag måste informera styrelsen om bland annat revisionens planerade omfattning och inriktning samt tidpunkten för den. Jag måste också informera om betydelsefulla iakttagelser under revisionen, däribland de eventuella betydande brister i den interna kontrollen som jag identifierat.

Den förtroendevalda revisorns ansvar

Jag har utfört en revision enligt lagen om ekonomiska föreningar och därmed enligt god revisionsordning i Sverige. Mitt mål är att uppnå en rimlig grad av säkerhet om huruvida årsredovisningen och koncernredovisningen har upprättats i enlighet med årsredovisningslagen och om årsredovisningen och koncernredovisningen ger en rättvisande bild av föreningens och koncernens resultat och ställning.

Rapport om andra krav enligt lagar och andra författningar

Uttalanden

Utöver vår revision av årsredovisningen och koncernredovisningen har vi även utfört en revision av styrelsens och verkställande direktörens förvaltning för BJÄRE KRAFT EK FÖR för år 2023 samt av förslaget till dispositioner beträffande föreningens vinst eller förlust.

Vi tillstyrker att föreningsstämman disponerar vinsten enligt förslaget i förvaltningsberättelsen och beviljar styrelsens ledamöter och verkställande direktören ansvarsfrihet för räkenskapsåret.

Grund för uttalanden

Vi har utfört revisionen enligt god revisionsordning i Sverige. Vårt ansvar enligt denna beskrivs närmare i avsnittet Revisorns ansvar. Vi är oberoende i förhållande till moderföreningen och koncernen enligt god revisionsordning i Sverige. Jag som auktoriserad revisor har i övrigt fullgjort mitt yrkesetiska ansvar enligt dessa krav.

Vi anser att de revisionsbevis vi har inhämtat är tillräckliga och ändamålsenliga som grund för våra uttalanden.

Styrelsens och verkställande direktörens ansvar

Det är styrelsen som har ansvaret för förslaget till dispositioner beträffande föreningens vinst eller förlust. Vid förslag till utdelning innefattar detta bland annat en

Revisionsberättelse, fortsättning

bedömning av om utdelningen är försvarlig med hänsyn till de krav som föreningens och koncernens verksamhetsart, omfattning och risker ställer på storleken av moderföreningens och koncernens egna kapital, konsolideringsbehov, likviditet och ställning i övrigt.

Styrelsen ansvarar för föreningens organisation och förvaltningen av föreningens angelägenheter. Detta innefattar bland annat att fortlöpande bedöma föreningens och koncernens ekonomiska situation och att tillse att föreningens organisation är utformad så att bokföringen, medelsförvaltningen och föreningens ekonomiska angelägenheter i övrigt kontrolleras på ett betryggande sätt. Verkställande direktören ska sköta den löpande förvaltningen enligt styrelsens riktlinjer och anvisningar och bland annat vidta de åtgärder som är nödvändiga för att föreningens bokföring ska fullgöras i överensstämmelse med lag och för att medelsförvaltningen ska skötas på ett betryggande sätt.

Revisorns ansvar

Vårt mål beträffande revisionen av förvaltningen, och därmed vårt uttalande om ansvarsfrihet, är att inhämta revisionsbevis för att med en rimlig grad av säkerhet kunna bedöma om någon styrelseledamot eller verkställande direktören i något väsentligt avseende:

- företagit någon åtgärd eller gjort sig skyldig till någon försummelse som kan föranleda ersättningsskyldighet mot föreningen, eller
- på något annat sätt handlat i strid med lagen om ekonomiska föreningar, årsredovisningslagen eller stadgarna.

Vårt mål beträffande revisionen av förslaget till dispositioner av föreningens vinst eller förlust, och därmed vårt uttalande om detta, är att med rimlig grad av säkerhet bedöma om förslaget är förenligt med lagen om ekonomiska föreningar.

Rimlig säkerhet är en hög grad av säkerhet, men ingen garanti för att en revision som utförs enligt god revisionssed i Sverige alltid kommer att upptäcka åtgärder eller försummelser som kan föranleda ersättningsskyldighet mot föreningen, eller att ett förslag till dispositioner av föreningens vinst eller förlust inte är förenligt med lagen om ekonomiska föreningar.

Som en del av en revision enligt god revisionssed i Sverige använder den auktoriserade revisorn professionellt omdöme och har en professionellt skeptisk inställning under hela revisionen. Granskningen av förvaltningen och förslaget till dispositioner av föreningens vinst eller förlust grundar sig främst på revisionen av räkenskaperna. Vilka tillkommande granskningsåtgärder som utförs baseras på den auktoriserade revisorns professionella bedömning och övriga valda revisorers bedömning med utgångspunkt i risk och väsentlighet. Det innebär att vi fokuserar granskningen på sådana åtgärder, områden och förhållanden som är väsentliga för verksamheten och där avsteg och överträdelser skulle ha särskild betydelse för föreningens situation.

Vi går igenom och prövar fattade beslut, beslutsunderlag, vidtagna åtgärder och andra förhållanden som är relevanta för vårt uttalande om ansvarsfrihet.

Som underlag för vårt uttalande om styrelsens förslag till dispositioner beträffande föreningens vinst eller förlust har vi granskat om förslaget är förenligt med lagen om ekonomiska föreningar.

Helsingborg, enligt datum som framgår av elektronisk signering



Rickard Julin

Henrik Thronée

Styrelse & ledningsgrupp



Styrelse

Alexander Jansson (VD)
Hanna Mörk (personalrepresentant)
Magnus Sjeldrup
Ingrid Skoog Bengtsson
Erik Nilsson
Thomas Lilja (chef ekonomi & HR)
Lars Pålsson (personalrepresentant)
Marianne Eriksson
Eva Gustafsson
Håkan Eriksson (ordförande)
Ola Angel (vice ordförande) - var inte med vid fototillfället.



Ledningsgrupp

Alexander Hansson (chef bredbandsnät)
Johan Stenberg (chef elnät)
Marie Holmberg (chef marknad)
Alexander Jansson (VD)
Thomas Lilja (chef ekonomi & HR)
Johan Thell (chef teknik & utveckling)



Profilvägen 7 i Förslöv | Tel 0431-44 99 00 | info@bjarekraft.se | bjarekraft.se

