



Årsredovisning 2021

Framtidens kraft i samhället, nu och för kommande generationer

Bjäre Kraft är grunden och förutsättningen för en enkel och fungerande vardag.

Med grunden i tillgänglig och pålitlig infrastruktur tar vi ansvar för att tillsammans med kunder och partners utveckla samhället mot en hållbar framtid.



Innehåll

- 05 Några ord från VD Alexander Jansson
- 06 Förvaltningsberättelse
- 09 Finansiella rapporter
- 09 Koncernens resultaträkning
- 10 Koncernens balansräkning
- 13 Koncernens kassaflödesanalys
- 15 Moderföreningens resultaträkning
- 16 Moderföreningens balansräkning
- 20 Moderföreningens kassaflödesanalys
- 22 Noter
- 32 Revisionsberättelse
- 35 Styrelse och ledningsgrupp

Foto: Big South, Mette Ottosson och Bjäre Kraft.



”Vi är 75 medarbetare på Bjäre Kraft som varje dag går till jobbet för att göra nordvästra Skåne mer hållbart.”

Hållbarhet och klimatmål får allt mer fokus

Positiv utveckling även år 2021

Vi är 75 medarbetare på Bjäre Kraft som varje dag går till jobbet för att göra nordvästra Skåne mer hållbart. En attraktiv arbetsplats med välmående och engagerade medarbetare menar vi är det som över tid ger bra prestationer och är det som gör skillnaden för våra medlemmar. Pandemin har varit en utmaning men vi tycker att vi hanterat den väl och samtidigt lyckats ta vara på lärdomarna från de digitala arbetsätt som pandemin medfört.

Senaste årens positiva utveckling fortsätter. När vi stänger böckerna för 2021 ser vi ett starkt resultat på 56 Mkr och ökad soliditet trots hög investeringstakt på över 100 Mkr. Det ger föreningen förutsättningar och handlingsfrihet att fortsätta driva på elektrifieringen och digitaliseringen i nordvästra Skåne till nytta för medlemmar, kunder och samhället. De branscher vi verkar i, energi och bredband, sitter på en stor del av lösningen för den omställning som är nödvändig för att skapa ett hållbart samhälle.

Högre elpriser

Under 2020 var elpriset nere på historiskt låga nivåer. I Sverige var några anledningar ett extremt stort överskott i vattenmagasinen, bra år för vindkraften och en relativt mild inledning på vintern. Elanvändningen sjönk samtidigt i Europa på grund av pandemin med nedstängning av samhällen.

I början av år 2021 var därför elpriset relativt lågt, men i slutet av sommaren ökade det något för att stiga ytterligare under hösten. Bakgrunden är framför allt att Ryssland skruvade åt gaskranen med höga priser på naturgas som följd. Det har lett till högre elpriser i hela Europa och då Sveriges elnät är ihopkopplat med övriga Europa steg priserna även hos oss.

Begränsningar i stamnätet innebär att produktion från vatten- och vindkraft i de norra delarna av landet inte alltid kan föras ned till landets södra delar, med stigande elpriser som följd. Södra Sveriges elpriser påverkas också i större utsträckning av de europeiska elpriserna, vilket ökar våra kostnader ytterligare. I oktober 2021 skrev jag tillsammans med andra ledare för elhandelsbolag i södra Sverige, samt Energiföretagen en debattartikel som publicerades i bland annat Sydsvenskan och NST med budskapet att branschen måste få hjälp från politiken för att Sveriges energisystem ska kunna vara en del av den klimatomställning som Sverige måste genomföra. Vad som behövs är reformer som att se över om dagens elprisområden fyller sitt syfte och vilka konsekvenser de har fått för kunderna och samhället i övrigt. Vidare behöver Svenska Kraftnät bygga mer nät och i snabbare takt för att vi ska kunna följa elektrifieringsstrategin, för år 2045 förväntas elanvändningen ha fördubblats.

Smartare elnät och fler fiberkunder

Under 2021 har vi fortsatt arbetet med att gå från luftledning till nedgrävda elkablar. Idag har vi strax under sex mil luftledningar kvar. Det gör att tillgängligheten i elnätet fortsätter att öka. Vi har också bytt ut ett 25-tal nättransformatorer som installerades på 1950- och 1960-talen. De nya är betydligt mer effektiva och ger mindre energiförluster till nytta för både ekonomi och miljö.

Det är ett ständigt pågående arbete på Bjäre Kraft att begränsa antalet oplanerade strömavbrott. För att göra elnätet "smartare" installeras Artificiell Intelligens (A.I.) som bland annat kan förutspå fel innan fel inträffat, så att strömavbrott kan förhindras. Under 2021 har nätverksanalysplattformen installerats och driftsatts i Båstad och Möllhult.

Vi fortsätter att bygga ut vårt fibernät, om än inte i samma takt som tidigare. Under 2021 har Post- och telestyrelsen (PTS) delat ut stöd för bredbandsutbyggnad på Sveriges landsbygd. Vi ansökte om stöd till 17 projektområden i kommunerna Klippan, Båstad och Ängelholm och fick 2,9 miljoner kronor i stöd till projektområde Ranarps Landsbygd, som ligger väster om Förslöv i Båstad kommun.

Under år 2021 erbjöd vi fiberanslutning till de fastighetsägare som har fiber utanför sin tomtgräns, men som hittills valt att inte ansluta. Förnyad möjlighet att fiberansluta fastigheten har mottagits väl och drygt 300 fastighetsägare har valt att ansluta sin fastighet. Kampanjen fortsätter under första halvåret 2022.

Totalt har vi nu byggt 38 500 fiberanslutningar och över 95 % av boende i vårt verksamhetsområde har nu tillgång till fiber.

Många vill producera egen el

Människors önskan att vara mer självförsörjande blir allt större och det märks även på energiområdet. Ökad medvetenhet om vikten av att hushålla med resurser leder till stor efterfrågan på att producera sin egen el. Med hö-

gre elpris och ökad osäkerheten i världen har det tillkommit fler anledningar som motiverar kunder att skaffa egen solcellsanläggning. Bjäre Kraft säljer solceller sedan 2020 och efterfrågan och antalet installationer har bara ökat sedan starten. Under 2021 gjorde vi 179 kundbesök och nästan hälften ledde till affär med installation. Den stora efterfrågan har gjort att kunder har fått vänta på hembesök och därför har vi under 2021 utökat försäljningsavdelningen och dessutom bildat en installationsavdelning som jobbar uteslutande med solcellsanläggningar och laddinfrastruktur.

Som ett led i att främja övergången till eldrivna fordon, lanserade vi i början av detta år laddboxar till elbilar för privat- och företagskunder samt bostadsrättsföreningar.

Hållbarhet för framtiden

Under 2021 arbetade Sveriges regering med att ta fram en elektrifieringsstrategi, som de presenterade i februari i år. Bakgrunden är att ökad elektrifiering är helt nödvändigt för att Sverige ska klara klimatmålen. Målet till år 2040 är att Sverige ska ha 100 procent förnybar elproduktion. Även Bjäre Kraft har under 2021 arbetat med sin strategi för de kommande åren och utfallet blev "Bjäre Krafts löfte". I detta arbete har både styrelse och personal bidragit och intervjuer har gjorts med medlemmar och andra intressenter för att komma fram till vilka förväntningar som finns på Bjäre Kraft för framtiden. En viktig del av resultatet är att vi som ekonomisk förening har behov av att förtydliga medlemsnyttan och ge den mer fokus. Bjäre Kraft ska också jobba än mer långsiktigt med nuvarande och kommande generationers väl i åtanke. Även hållbarhetsarbetet adresseras och kommer under 2022 få en än mer tydlig plats i vår verksamhet och ska i större utsträckning genomsyra allt vi gör på företaget och det gäller alla tre områden: miljömässig, social och ekonomisk hållbarhet.

Utmaningarna är många, men tillsammans med våra medlemmar, kunder och samarbetspartners driver vi samhället mot en hållbar framtid, nu och för kommande generationer.



Alexander Jansson, VD Bjäre Kraft

Andel av hushållen som har tillgång till fiber vid 2021 slut

Båstad:	95 %
Ängelholm:	98 %
Klippan:	95 %
Åstorp:	95 %

De allra flesta har Bjäre Kraft som fiberleverantör, men även andra aktörer finns.

Källa: Post- och telestyrelsen.

Förvaltningsberättelse

Styrelsen och verkställande direktören för Bjäre Kraft ek för avger följande årsredovisning och koncernredovisning för räkenskapsåret 2021.

Säte

Företaget har sitt säte i Båstad. Årsredovisningen är upprättad i svenska kronor, SEK. Om inte annat särskilt anges, redovisas alla belopp i tusentals kronor (tkr). Uppgifter inom parentes avser föregående år.

Information om verksamheten

Allmänt

Bjäre Kraft ekonomisk förening bedriver eldistribution i Båstad kommun och delar av Ängelholms kommun samt utför entreprenadarbeten för el- och bredbandsnät. Bjäre Kraft Energi AB sysslar med elproduktion från vindkraftverk, elhandel samt energitjänster. Bjäre Kraft Bredband AB bedriver kommunikations- och bredbandsverksamhet i nordvästra Skåne. Bjäre Kraft Fastighets AB förvaltar industrifastigheter. Samtliga dotterbolag ägs till 100 % av moderföretaget.

Ägarförhållanden

Antalet elnätskunder uppgick vid årets slut till 14 510. Av dessa är 9 579 medlemmar. Samtliga kunder i elnätet har nu möjlighet att bli medlem. Medlemmarna i föreningen utser på det årliga medlemsmötet en valberedning och 18 fullmäktigeledamöter. Båstads kommun utser nio fullmäkti-

geledamöter och Ängelholms kommun utser tre. Fullmäktigeledamöterna utgör föreningsstämman, som årligen väljer styrelse och revisorer.

Väsentliga händelser under räkenskapsåret

Allmänt

Föreningen har under året fortsatt sitt arbete med att effektivisera och förenkla rutiner och processer. Syftet är att öka effektiviteten och säkerställa en bättre kontroll och styrning av verksamheten. Arbetet med att utvärdera nya verksamheter och produkter pågår fortlöpande. Mikroproduktionsanläggningar för solenergi och laddstolpar för elfordon är nya produkter där vi kan stödja våra kunder i ett bättre miljöval.

Elnät

Under året har vi investerat drygt 27 miljoner kronor i elnätet och förbrukat 3,1 miljoner kr i direkta kostnader för drift och underhåll av elanläggningar. Investeringsstakten har minskat något då förstärkningen av inmatningen i Grevie nu är slutförd. Dock har vi haft eftersläpande kostnader på 5,6 mkr från E.ON. Mätarbyte av samtliga elmätare pågår för fullt. Vi är klara i Vejbystrand och fortsätter nu med Förslöv. Projektet planeras bli slutfört under 2024. Detta görs som ett led i att det ställs nya funktionskrav på elmätare, bland annat timmätning av elförbrukning samt ökad tillgänglighet för mätdata. Robustheten i elförsörjningen till

Båstad med omnejd har förstärkts genom nedgrävning av utsatta luftledningar på totalt 2,5 km. I Öllöv och Ängelsbäck har luftledningar ersatts med markkabel för att öka driftsäkerheten. Investeringar och underhållskostnader förbrukas i åtgärder med syfte att förstärka elnätet och öka tillgängligheten över tid. Energivolymen i nätet har ökat kraftigt under 2021 och uppgick till 243 GWh jämfört med 213 GWh under 2020. Nätförlusterna uppgick till 5,6 % av överförd energi. Högsta effektuttag 2021 var i februari och uppgick till 64,9 MW(47,5).

Bredband

Utbyggnadstakten har minskat något under 2021. Under året har den pågående utbyggnaden i stödberättigade områden i Klippan och Ängelholm slutförts. Ett flertal efteranslutningskampanjer har genomförts under hösten med ett mycket bra resultat. Under året har vi sålt 774 st efteranslutningar i vårt nät. Totalt har vi byggt ca 1 850 st fiberanslutningar under året. Antalet byggda fiberanslutningar uppgår därmed till omkring 38 857 st. Utbyggnaden sker i Båstads, Ängelholms, Åstorps och Klippans kommuner. Efterhand som tätorterna blir klara sker nu utbyggnad i allt större utsträckning på landsbygden och i synnerhet återstår den glesa landsbygden därav har utbyggnadstakten mätt i antal anslutna hushåll börjat avta. TV-verksamheten drivs sedan januari 2021 i vårt helägda dotterbolag Bjäre Kraft Media AB. Under året har ett omfattande arbete utförts för att uppdatera och utveckla rutiner och processer. Genom ett omfattande samarbete med Operatörsklustret Media AB kommer nya produkter

Förvaltningsberättelse, fortsättning

och tjänster att kunna presenteras under våren.

Vindkraft

Produktionen från våra verk har minskat med 17 % under 2021. Resultatet har påverkats av kraftigt ökade priser på elenergi. Detta har gjort att resultatet för vindkraften ändå har ökat under året. En nedskrivningsprövning har gjorts för samtliga verk men resulterade inte i ett behov av nedskrivning.

Elhandel

Elhandeln har utvecklats positivt under året. Antal kunder har fortsatt att öka under 2021 och var vid årets utgång 6 153 st. Vår målsättning är att erbjuda våra kunder ett prisvärt lokalt och miljövänligt alternativ. Elpriserna har ökat kraftigt under hösten vilket påverkat omsättningen väsentligt dock har de höga samt flukturerande priserna kombinerat med en kallare höst påverkat marginalen negativt.

Energitjänster

Försäljningen av nyckelfärdiga solcellsanläggningar har haft en fortsatt positiv utveckling under 2021. Totalt har vi byggt 73 st anläggningar. Nästa produktområde som kommer att erbjudas våra kunder med start januari 2022 är försäljning av laddstationer för elfordon till både till privata som offentliga miljöer. Detta i ett led att underlätta och stödja kunder till ett bättre miljöval.

Omsättning och resultat

Koncernens omsättning har ökat kraftigt under året och slutar på 346 mkr (303). Ökningen beror främst på det höga elpriset som har haft effekt på både elhandel och vindkraft. Detta har inneburit ett kraftigt förbättrat resultat för vindkraften medan elhandeln har fått minskade marginaler på grund av ökade kostnader. Bredband har en minskad omsättning främst beroende på minskade anslutningsavgifter vilket hänger samman med en minskad utbyggnadstakt. Rörelsemarginalen har minskat från 21 % till 17 % . Koncernens investeringar i materiella anläggningstillgångar har minskat något men ligger på en fortsatt hög nivå.

Tillstånds- eller anmälningspliktig verksamhet enligt miljöbalken

Bolag i koncernen bedriver anmälningspliktig/tillståndspliktig verksamhet enligt miljöbalken. Anmälningsplikten/tillståndet avser vindkraftsanläggningar i Ryd-Rönnerum på Öland, Fredriksdal i Nässjö, Kroka i Torsås, Sönnertorp i Båstad samt Rågåkra i Höganäs. Den anmälningspliktiga/tillståndspliktiga verksamheten motsvarar 4 % av koncernens omsättning.

Arbetet med miljö är idag en viktig del av vårt arbete där vi förutom i de dagliga rutinerna följer upp miljöarbetet och utvecklar våra rutiner vid skyddskommittémöten. Ett omfattande arbete med att analysera Bjäre Krafts hållbarhetsarbete samt att utveckla en strategi för vårt miljö och hållbarhetsarbete baserat på FN's globala mål pågår inom föreningen.

INVESTERINGAR (MKR)	2021	2020	2019
Elnät (inkl anslutn avg Eon)	25,6	31,4	37,8
Bredband	75,7	78,7	152,0
Byggnader	0	0	2,3
Övrigt	1,4	0,5	1,8
Totalt	102,7	110,6	193,9



Förvaltningsberättelse, fortsättning

Flerårsöversikt (tkr)

Koncernen	2021	2020	2019	2018	2017
Nettoomsättning	349 629	302 521	301 989	241 275	220 904
Resultat efter finansiella poster	56 227	56 023	56 203	33 777	45 011
Balansomslutning	991 228	936 406	903 101	779 272	620 075
Soliditet, %	50	48	45	46	53
Avkastning på totalt kap. (%)	6	7	7	5	8
Moderbolaget	2021	2020	2019	2018	2017
Nettoomsättning	134 189	149 676	184 576	190 017	171 279
Resultat efter finansiella poster	11 109	11 748	10 055	11 625	16 326
Balansomslutning	449 616	410 454	415 310	365 332	333 548
Soliditet, %	49	49	45	49	51
Avkastning på totalt kap. (%)	2	3	3	3	5

Förändring av eget kapital

Koncernen	Inbetalda insatser	Annat bundet kapital	Annat eget kapital inkl årets resultat	Totalt	
Belopp vid årets ingång	1 181	11 091	438 100	450 372	
Netto medlemsinsatser	170			170	
Årets resultat			45 240	45 240	
Belopp vid årets utgång	1 351	11 091	483 340	495 782	
Moderbolaget	Inbetalda insatser	Reservfond	Balanserat resultat	Årets resultat	Totalt
Belopp vid årets ingång	1 181	10 861	112 916	2 084	127 042
Disposition enl beslut av årets årsstämma:			2 084	-2 084	0
Netto medlemsinsatser	170				170
Årets resultat				4 341	4 341
Belopp vid årets utgång	1 351	10 861	115 000	4 341	131 553

Förslag till vinstdisposition

Styrelsen föreslår att till förfogande stående vinstmedel (kronor):

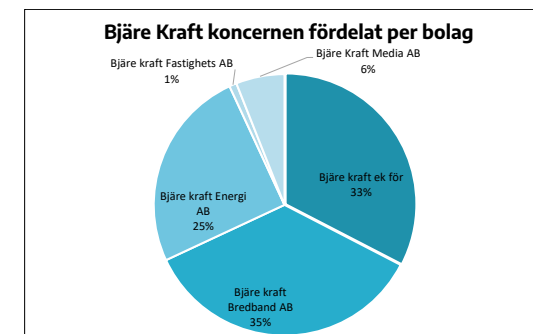
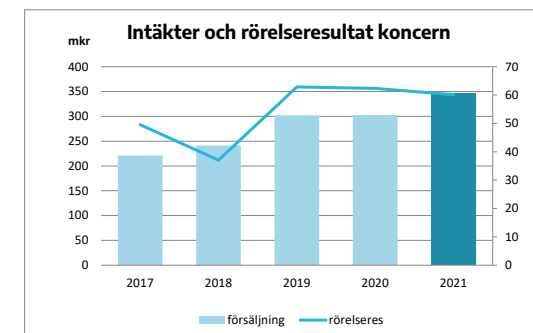
Balanserad vinst	115 000 283
Årets vinst	4 340 965
	119 341 248

Disponeras så att i ny räkning överföres 119 341 248

Koncernens och moderbolagets resultat och ställning i övrigt framgår av efterföljande resultat- och balansräkningar samt kassaflödesanalyser med noter.

Koncernens resultaträkning

	Not	2021	2020
RÖRELSENS INTÄKTER M M			
Nettoomsättning		349 629	302 521
Aktiverat arbete för egen räkning		11 410	32 179
Övriga rörelseintäkter		1 431	1 498
		362 470	336 198
RÖRELSENS KOSTNADER			
Råvaror och förnödenheter		-130 393	-111 523
Övriga externa kostnader	3, 4	-34 821	-36 277
Personalkostnader	4	-58 024	-52 785
Av- och nedskrivningar av materiella och immateriella anläggningstillgångar		-79 099	-73 234
		-302 337	-273 819
RÖRELSERESULTAT			
		60 133	62 379
RESULTAT FRÅN FINANSIELLA POSTER			
Övriga ränteintäkter och liknande resultatposter		925	91
Räntekostnader och liknande resultatposter		-4 831	-6 447
		-3 906	-6 356
RESULTAT EFTER FINANSIELLA POSTER			
		56 227	56 023
Resultat före skatt			
		56 227	56 023
Skatt på årets resultat		-1 621	-3 480
Uppskjuten skatt	5	-9 366	-8 203
ÅRETS RESULTAT		45 240	44 340



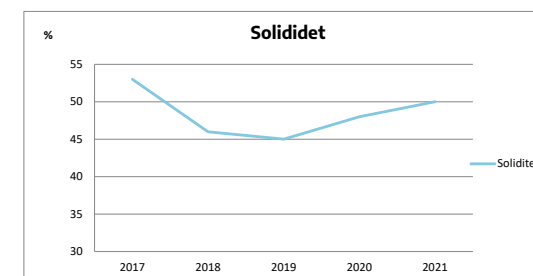
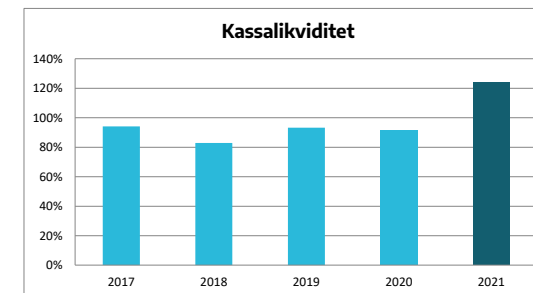
Koncernens balansräkning

	Not	2021	2020
TILLGÅNGAR			
Anläggningstillgångar			
<i>Immateriella anläggningstillgångar</i>			
Balanserade utgifter för forsknings- och utvecklingsarbeten och liknande arbeten	6	22 912	25 567
		22 912	25 567
<i>Materiella anläggningstillgångar</i>			
Byggnader och mark	7	62 361	64 828
Maskiner och andra tekniska anläggningar	8	675 680	556 991
Inventarier, verktyg och installationer	9	5 389	5 415
Pågående nyanläggningar och förskott avseende materiella anläggningstillgångar	10	28 830	177 527
		772 260	804 761
<i>Finansiella anläggningstillgångar</i>			
Andelar i intresseföretag		222	222
Andra långfristiga värdepappersinnehav		622	522
Uppskjuten skattefordran		2 573	2 087
Andra långfristiga fordringar		530	530
		3 947	3 361
SUMMA ANLÄGGNINGSTILLGÅNGAR		799 119	833 689



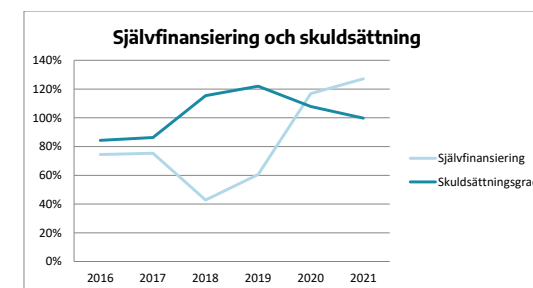
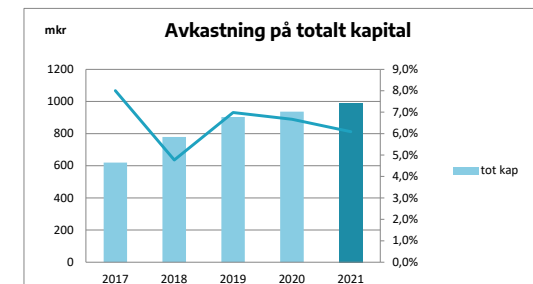
Koncernens balansräkning, fortsättning

	Not	2021	2020
Omsättningstillgångar			
<i>Varulager m m</i>			
Råvaror och förnödenheter		8 142	6 915
Pågående arbete för annans räkning		1 099	64
		9 241	6 979
<i>Kortfristiga fordringar</i>			
Kundfordringar		21 500	20 638
Övriga fordringar		3 990	604
Förutbetalda kostnader och upplupna intäkter	11	47 052	20 211
		72 542	41 453
Kassa och bank		110 326	54 285
		110 326	54 285
SUMMA OMSÄTTNINGSTILLGÅNGAR		192 109	102 717
SUMMA TILLGÅNGAR		991 228	936 406



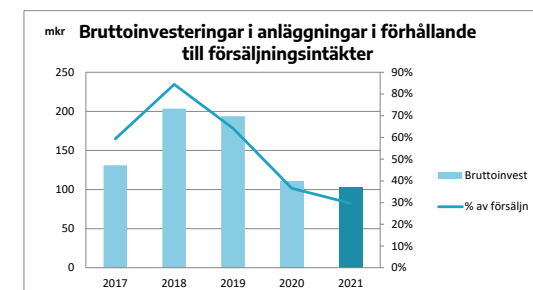
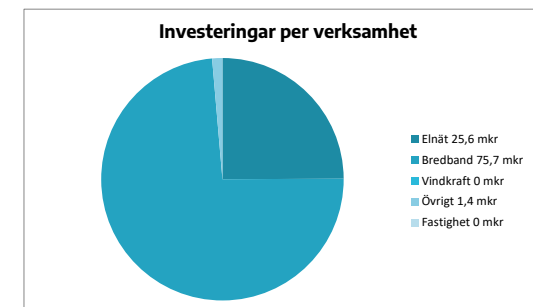
Koncernens balansräkning, fortsättning

	Not	2021	2020
EGET KAPITAL OCH SKULDER			
Eget kapital			
Inbetalda insatser		1 351	1 181
Annat bundet eget kapital		11 091	11 091
Fritt eget kapital		438 100	393 759
Årets resultat		45 240	44 340
SUMMA EGET KAPITAL		495 782	450 371
Avsättningar			
Avsättningar för uppskjuten skatt		99 910	90 059
Övriga avsättningar	12	879	2 083
SUMMA AVSÄTTNINGAR		100 789	92 142
Långfristiga skulder			
Skulder till kreditinstitut	13	246 767	289 292
SUMMA LÅNGFRISTIGA SKULDER		246 767	289 292
Kortfristiga skulder			
Skulder till kreditinstitut		33 427	23 057
Skulder avseende pågående entreprenaduppdrag/tjänsteuppdrag		6 754	7 414
Leverantörsskulder		18 788	21 429
Aktuella skatteskulder		1 404	1 798
Övriga skulder		29 628	27 542
Upplupna kostnader och förutbetalda intäkter	15	57 889	23 361
SUMMA KORTFRISTIGA SKULDER		147 890	104 601
SUMMA EGET KAPITAL OCH SKULDER		991 228	936 406



Koncernens kassaflöde

	Not	2021	2020
DEN LÖPANDE VERKSAMHETEN			
Rörelseresultat efter finansiella poster		56 227	56 023
Justeringar av poster som inte ingår i kassaflödet	16	76 397	73 444
Betald skatt		-2 015	-242
Kassaflöde från den löpande verksamheten före förändr av rörelsekapital		130 609	129 225
KASSAFLÖDE FRÅN FÖRÄNDRINGAR I RÖRELSEKAPITAL			
Förändring av varulager och pågående arbeten		-2 262	198
Förändring kundfordringar		-862	885
Förändring av kortfristiga fordringar		-30 291	1 964
Förändring leverantörsskulder		3 363	-5 764
Förändring av kortfristiga skulder		-6 595	6 284
Kassaflöde från den löpande verksamheten		93 962	132 792
INVERSTERINGSVERKSAMHETEN			
Investeringar i immateriella anläggningstillgångar		0	-14 117
Investeringar i materiella anläggningstillgångar		-102 748	-96 486
Försäljning av materiella anläggningstillgångar		1 498	136
Erhållna bidrag och stöd		58 805	18 724
Försäljning av finansiella anläggningstillgångar		-100	-712
Kassaflöde från investeringsverksamheten		-42 545	-92 455



Koncernens kassaflöde, fortsättning

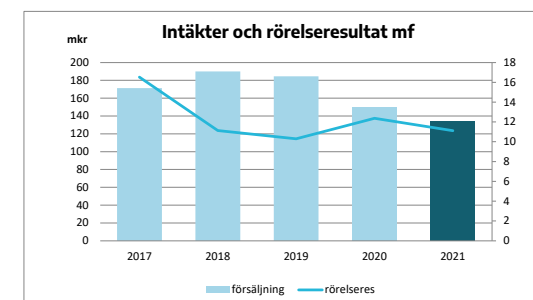
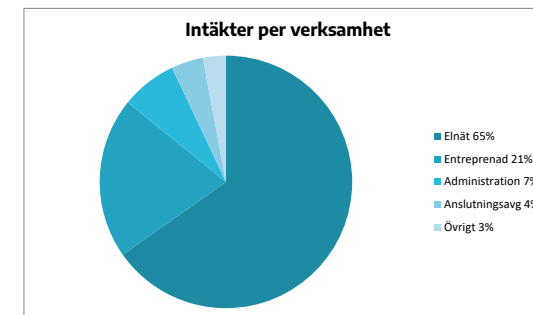
	Not	2021	2020
FINANSIERINGSVERKSAMHETEN			
Nettoförändring medlemsinsatser		170	72
Amortering av skuld		-31 927	-20 462
Kassaflöde från finansieringsverksamheten		-31 757	-20 390
Årets kassaflöde		19 660	19 947
Likvida medel vid årets början			
Likvida medel vid årets början		94 458	74 511
LIKVIDA MEDEL VID ÅRETS SLUT	17	114 118	94 458

Bolagen använder numera cashpool varav årets utgående likvida medel får denna effekt som redovisas i kassaflödet.



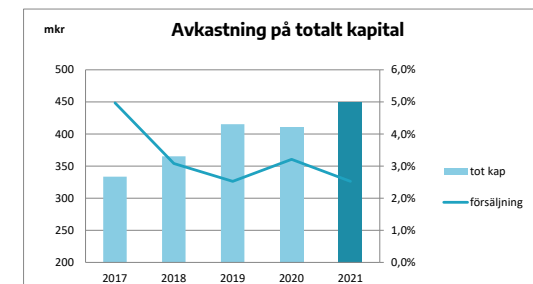
Moderföreningens resultaträkning

	Not	2021	2020
RÖRELSENS INTÄKTER M M			
Nettoomsättning	18, 19	134 189	149 676
Aktiverat arbete för egen räkning		4 127	2 231
Övriga rörelseintäkter		1 431	1 398
		139 747	153 305
RÖRELSENS KOSTNADER			
Råvaror och förnödenheter		-44 918	-63 227
Övriga externa kostnader	3	-27 522	-29 694
Personalkostnader	4	-43 346	-39 539
Av- och nedskrivningar av materiella och immateriella anläggningstillgångar		-12 846	-8 480
		-128 632	-140 940
RÖRELSERESULTAT	19	11 115	12 365
RESULTAT FRÅN FINANSIELLA POSTER			
Övriga ränteintäkter och liknande resultatposter		925	813
Räntekostnader		-931	-1 430
		-6	-617
RESULTAT EFTER FINANSIELLA POSTER		11 109	11 748
Bokslutsdispositioner	20	-6 000	-8 851
Resultat före skatt		5 109	2 897
Skatt på årets resultat	5	-768	-813
ÅRETS RESULTAT		4 341	2 084



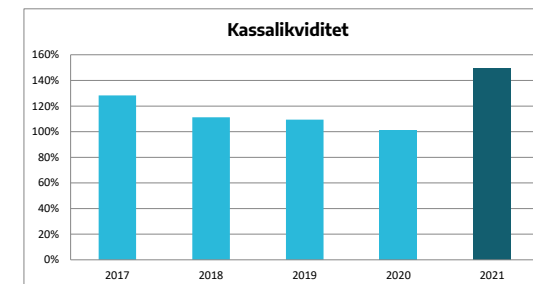
Moderföreningens balansräkning

	Not	2021	2020
TILLGÅNGAR			
Anläggningstillgångar			
<i>Immateriella anläggningstillgångar</i>			
Balanserade utgifter för utvecklingsarbeten och liknande arbeten	6	22 832	25 467
		22 832	25 467
<i>Materiella anläggningstillgångar</i>			
Byggnader och mark	7	9 454	9 993
Maskiner och andra tekniska anläggningar	8	138 512	119 683
Inventarier, verktyg och installationer	9	3 519	3 620
Pågående nyanläggningar och förskott avseende materiella anläggningstillgångar	10	17 163	18 534
		168 648	151 830
<i>Finansiella anläggningstillgångar</i>			
Andelar i dotterföretag	21, 22	64 100	64 100
Fordringar hos koncernföretag	23	42 276	43 776
Övriga långfristiga värdepappersinnehav		100	0
Uppskjuten skattefordran		217	0
		106 693	107 876
SUMMA ANLÄGGNINGSTILLGÅNGAR		298 173	285 173



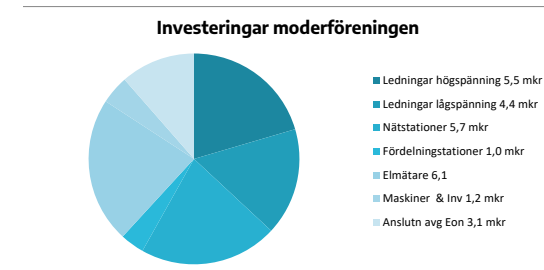
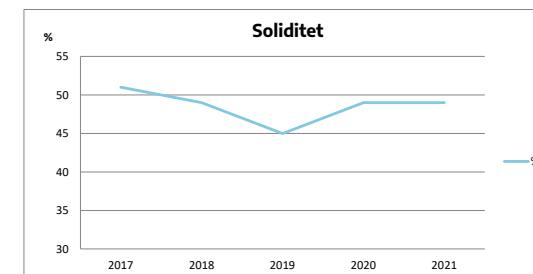
Moderföreningens balansräkning, fortsättning

	Not	2021	2020
Omsättningstillgångar			
<i>Varulager m m</i>			
Råvaror och förnödenheter		7 776	6 371
		7 776	6 371
<i>Kortfristiga fordringar</i>			
Kundfordringar		12 578	11 026
Fordringar hos koncernföretag		10 528	44 737
Aktuella skattefordringar		0	48
Övriga kortfristiga fordringar		225	82
Förutbetalda kostnader och upplupna intäkter	11	10 010	8 782
		33 341	64 675
Kassa och bank		110 326	54 235
SUMMA OMSÄTTNINGSTILLGÅNGAR		151 443	125 281
SUMMA TILLGÅNGAR		449 616	410 454



Moderföreningens balansräkning, fortsättning

	Not	2021	2020
EGET KAPITAL OCH SKULDER			
Eget kapital			
<i>Bundet eget kapital</i>			
Inbetalda insatser		1 351	1 181
Reservfond		10 861	10 861
		12 212	12 042
<i>Fritt eget kapital</i>			
Balanserad vinst		115 000	112 916
Årets resultat		4 341	2 084
		119 341	115 000
SUMMA EGET KAPITAL		131 553	127 042
Obeskattade reserver	24	110 992	96 392
Avsättningar			
Övriga avsättningar	12	0	587
SUMMA AVSÄTTNINGAR		0	587



Moderföreningens balansräkning, fortsättning

	Not	2021	2020
EGET KAPITAL OCH SKULDER, forts			
Långfristiga skulder	13, 25		
Skulder till kreditinstitut		33 166	38 644
Skulder till koncernföretag		77 882	29 840
SUMMA LÅNGFRISTIGA SKULDER		111 048	68 484
Kortfristiga skulder			
Skulder till kreditinstitut		5 250	5 250
Leverantörsskulder		12 735	9 693
Skulder till koncernföretag		43 866	75 745
Skatteskulder		236	0
Övriga kortfristiga skulder		22 086	19 988
Upplupna kostnader och förutbetalda intäkter	15	11 850	7 273
SUMMA KORTFRISTIGA SKULDER		96 023	117 949
SUMMA EGET KAPITAL OCH SKULDER		449 616	410 454



Moderföreningens kassaflöde

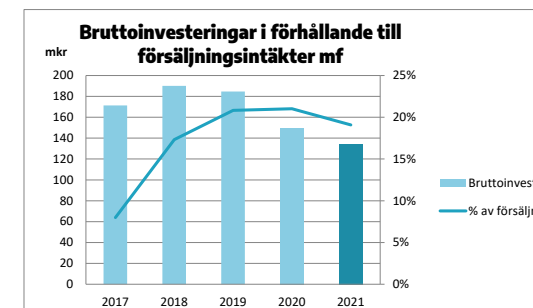
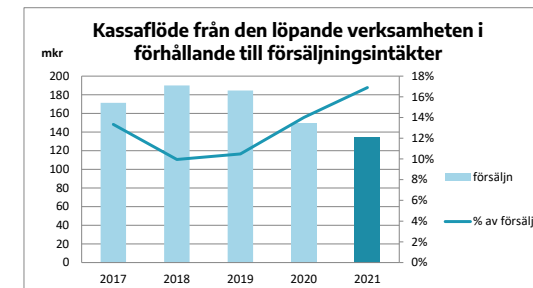
	Not	2021	2020
DEN LÖPANDE VERKSAMHETEN			
Rörelseresultat efter finansiella poster		11 109	11 749
Justeringar för poster som inte ingår i kassaflödet	16	12 260	9 048
Betald skatt		-701	168
Kassaflöde från den löpande verksamheten före förändr av rörelsekapital		22 668	20 965
KASSAFLÖDE FRÅN FÖRÄNDRING AV RÖRELSEKAPITALET			
Förändring av varulager och pågående arbeten		-1 405	118
Förändring av kundfordringar		-1 552	3 935
Förändring av kortfristiga fordringar		-3 543	42 413
Förändring av leverantörsskulder		3 042	-5 731
Förändring av kortfristiga skulder		6 649	-14 167
Kassaflöde från den löpande verksamheten		25 859	47 533
INVERSTERINGSVERKSAMHETEN			
Investeringar i immateriella anläggningstillgångar		0	-14 017
Investeringar i materiella anläggningstillgångar		-27 030	-17 445
Försäljning av i materiella anläggningstillgångar		0	136
Investeringar i finansiella anläggningstillgångar		-100	0
Kassaflöde från investeringsverksamheten		-27 130	-31 326



Moderföreningens kassaflöde, fortsättning

	Not	2021	2020
FINANSIERINGSVERKSAMHETEN			
Nettoförändring medlemsinsatser		170	72
Amortering av lån		-5 250	-5 443
Erhållit betalning av lån BKF		1 500	0
Erhållna (lämnade) koncernbidrag		8 600	6 800
Kassaflöde från finansieringsverksamheten		5 020	1 429
Årets kassaflöde		3 749	17 636
Likvida medel vid årets början			
Likvida medel vid årets början		80 721	63 085
LIKVIDA MEDEL VID ÅRETS SLUT	17	84 470	80 721

Bolagen använder numera cashpool varav årets utgående likvida medel får denna effekt som redovisas i kassaflödet.



Noter

Not 1 Redovisnings- och värderingsprinciper

Allmänna upplysningar

Årsredovisningen och koncernredovisningen är upprättad i enlighet med årsredovisningslagen och BFNAR 2012:1 Årsredovisning och koncernredovisning (K3).

Redovisningsprinciperna är oförändrade jämfört med föregående år.

Intäktsredovisning

Intäkter har tagits upp till verkligt värde av vad som erhållits eller kommer att erhållas och redovisas i den omfattning det är sannolikt att de ekonomiska fördelarna kommer att tillgodogöras bolaget och intäkterna kan beräknas på ett tillförlitligt sätt.

Inkomster från uppdrag på löpande räkning redovisas som intäkt i takt med att arbetet utförs och material levereras eller förbrukas innebärande att vinsten från uppdragen avräknas successivt.

Om det inte är sannolikt att betalning kommer att erhållas för belopp som redan har redovisats som intäkt redovisas det belopp som sannolikt inte kommer att erhållas som en kostnad.

I balansräkningen jämförs redovisade intäkter med de belopp som fakturerats beställaren under samma period. Om de fakturerade beloppen överstiger den redovisade intäkten utgör mellanskillnaden en skuld, vilken redovisas som fakturerad men ej upparbetad intäkt. Om intäkten överstiger de fakturerade beloppen utgör mellanskillnaden en fordran vilken redovisas som upparbetad men ej fakturerad intäkt.

Koncernredovisning

Konsolideringsmetod

Koncernredovisningen har upprättats enligt förvärvsmetoden. Detta innebär att förvärvade verksamheter identifierbara tillgångar och skulder redovisas till marknadsvärde enligt upprättad förvärvsanalys. Överstiger verksamhetens anskaffningsvärde det beräknade marknadsvärdet av de förväntade nettotillgångarna enligt förvärvsanalysen redovisas skillnaden som goodwill.

Koncernredovisningen omfattar, förutom moderföretaget, samtliga företag i vilka moderföretaget direkt eller indirekt har mer än 50 % av röstetalet eller på annat sätt innehar det bestämmande inflytandet och därmed har en rätt att utforma företagets finansiella och operativa strategier i syfte att erhålla ekonomiska fördelar.

Som intresseföretag räknas sådana företag där företaget har ett betydande men inte bestämmande inflytande. Ett betydande inflytande anses normalt föreligga när företaget äger minst 20 % men inte mer än 50 % av rösterna i ett annat företag.

Transaktioner mellan koncernföretag

Koncerninterna fordringar och skulder samt transaktioner mellan koncernföretag liksom orealiserade vinster elimineras i sin helhet. Orealiserade förluster elimineras också såvida inte transaktionen motsvarar ett nedskrivningsbehov.

Förändring av internvinst under räkenskapsåret har eliminerats i koncernresultaträkningen.

Anläggningstillgångar

Immateriella och materiella anläggningstillgångar redovisas till anskaffningsvärde minskat med ackumulerade avskrivningar enligt plan och eventuella nedskrivningar.

Avskrivning sker linjärt över den förväntade nyttjandeperioden med hänsyn till väsentligt restvärde. Följande avskrivningsprocent tillämpas:

Byggnader och markanläggningar	10-33 år
Maskiner & andra tekniska anläggningar	5-35 år
Inventarier, verktyg & installationer	3-5 år
Goodwill	10 år

Skillnaden mellan bokförda avskrivningar och avskrivningar enligt plan redovisas som bokslutsdisposition. Ackumulerade avskrivningar utöver plan redovisas som obeskattad reserv.

Anskaffningsvärdet på företagets maskiner och byggnader har fördelats på komponenter. Reparationer och underhåll kostnadsförs löpande.

De låneutgifter som uppkommer då företaget lånar kapital kostnadsförs i resultaträkningen i den period de uppstår.

Finansiella instrument

Andra långfristiga värdepappersinnehav

Placeringar i värdepapper som är anskaffade med avsikt att innehas långsiktigt har redovisats till sina anskaffningsvärden. Varje balansdag görs bedömning om eventuellt nedskrivningsbehov.

Derivatinstrument

Bjäre Kraft använder sig av räntederivat för att räntesäkra låneskulder. Vid

användning av räntederivat uppstår värdeförändringar beroende på främst förändringar av marknadsräntan.

Långfristiga derivatinstrument med positivt värde värderas enligt lägsta värdets princip. Långfristiga och kortfristiga derivatinstrument med negativt värde värderas till marknadsvärdet på balansdagen.

Varulager

Varulager har värderats till 97 % av det samlade anskaffningsvärdet vilket understiger varulagrets nettoförsäljningsvärde på balansdagen. Med nettoförsäljningsvärde avses varornas beräknade försäljningspris minskat med försäljningskostnader. Den valda värderingsmetoden innebär att eventuell inkurans i varulagret har beaktats.

Koncernbidrag

Erhållna och lämnade koncernbidrag redovisas som bokslutsdispositioner.

Kassaflödesanalys

Kassaflödesanalysen upprättas enligt indirekt metod. Det redovisade kassaflödet omfattar endast transaktioner som medfört in- eller utbetalningar.

Som likvida medel klassificerar företaget, förutom kassamedel, disponibla tillgodohavanden hos banker och andra kreditinstitut samt kortfristiga likvida placeringar som är noterade på en marknadsplats och har en kortare löptid än tre månader från anskaffningstidpunkten. Förändringar i spärrade medel redovisas i investeringsverksamheten.

Nyckeltalsdefinitioner

Nettoomsättning

Rörelsens huvudentäkter, fakturerade kostnader, sidointäkter samt intäktskorrigeringar.

Resultat efter finansiella poster

Resultat efter finansiella intäkter och kostnader men före bokslutsdispositioner och skatter.

Balansomslutning

Företagets samlade tillgångar.

Soliditet (%)

Justerat eget kapital (eget kapital och obeskattade reserver med avdrag för uppskjuten skatt) i procent av balansomslutning.

Avkastning på totalt kap. (%)

Rörelseresultat plus finansiella intäkter i procent av balansomslutningen.

Finansiella risker

Ränterisker

Koncernens intäkter och kassaflöde från rörelsen är till stor utsträckning oberoende av förändringar i marknadsmässiga räntenivåer. Koncernens ränterisk uppstår genom främst långsiktig upplåning. Med ränterisk avses risken att räntekostnaderna stiger då rörliga räntor stiger, samt risken att låsa in en alltför stor andel av upplåningen till en fast ränta i ett sjunkande ränteläge. För att balansera ränterisken används olika typer av säkringsinstrument. Vid årets slut var 280 Mkr upplånade externt varav 157 Mkr var räntesäkrat.

Kreditrisk

Kreditrisk uppstår genom likvida medel, derivatinstrument och tillgodohavanden hos banker och finansinstitut samt kreditexponeringar gentemot kunder. Koncernen har ingen väsentlig koncentration av kreditrisker. Koncernen har fastställda riktlinjer för att säkra att försäljning av produkter och tjänster sker till kunder med lämplig kreditbakgrund. Koncernen har ett stort antal kunder som faktureras, oftast mindre belopp per faktura ett flertal gånger per år vilket minskar koncernens totala kreditrisk.

Likviditetsrisk

Hanteringen av likviditetsrisk sker med försiktighet som utgångspunkt, vilket innebär att bibehålla tillräckliga likvida medel och säljbara värdepapper, tillgänglig finansiering genom tillräckliga avtalade kreditmöjligheter. Den underliggande rörelsen har en stabil resultatnivå som till viss del anpassas genom prissättningen till kunderna. Koncernen har flexibilitet i finansieringen genom att man kan styra hur stora investeringar som skall genomföras årligen med hänsyn taget till tillgänglig likviditet. Koncernen har som målsättning att likvida medel och lyftningsbara krediter tillsammans skall uppgå till minst 20 Mkr. På balansdagen har koncernen en beviljad checkkredit på 55 Mkr. Per 2021-01-01 är checkkrediten 25 Mkr.

Risker förknippade med elhandel

Bjäre Kraft Energi AB säljer med start 2016-10-01 elhandelsprodukter. Dessa köps in via ett återförsäljaravtal. Risker förknippat med elhandelsverksamheten regleras i en elhandelspolicy. Risker för Bjäre Kraft är främst pris och volymrisk samt motpartsrisk.

Risker med vindkraftsproduktion

Vindkraftsproduktion är förknippat med vissa risker. Omvärldsrisker, främst förändringar i klimat och vindförhållanden påverkar intäkter både under året och mellan åren. Finansiella risker beror främst på ett fluktuerande elpris. Elpriset uppkommer genom handeln på Nord Pool. Elcertifikatspriser varierar också på ett liknande sätt. Genom att prissäkra delar av den planerade produktionen kan riskerna minskas. Risker på grund av tekniska problem minimeras genom driftbolag där flera vindkraftverk gemensamt delar på produktion och risk. Detta har vi genomfört för två av våra vindkraftverk som ingår i gemensamma driftbolag tillsammans med andra verk.

Not 2 Väsentliga händelser efter räkenskapsårets slut

Koncernen

Styrelsen bedömer att kriget i Ukraina inte kommer att påverka verksamheten i koncernen i nämnvärd utsträckning på kort sikt.

Not 3 Arvode till revisorer

Koncernen

Med revisionsuppdrag avses granskning av årsredovisningen och bokföringen samt styrelsens och verkställande direktörens förvaltning, övriga arbetsuppgifter som det ankommer på bolagets revisor att utföra samt rådgivning eller annat biträde som föranleds av iakttagelser vid sådan granskning eller genomförandet av sådana övriga arbetsuppgifter.

	2021	2020
Grant Thornton		
Revisionsuppdrag	416	369
Övriga tjänster	139	68
	555	437
KPMG		
Övriga tjänster	0	31
	0	31

Moderbolaget

Med revisionsuppdrag avses granskning av årsredovisningen och bokföringen samt styrelsens och verkställande direktörens förvaltning, övriga arbetsuppgifter som det ankommer på bolagets revisor att utföra samt rådgivning eller annat biträde som föranleds av iakttagelser vid sådan granskning eller genomförandet av sådana övriga arbetsuppgifter.

	2021	2020
Grant Thornton		
Revisionsuppdrag	206	164
Revisionsverksamhet utöver revisionsuppdraget	139	68
	345	232

Not 4 Anställda och personalkostnader

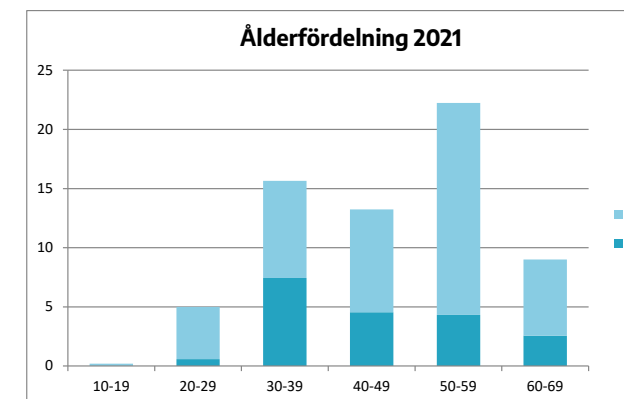
Koncernen

	2021	2020
Medelantalet anställda		
Kvinnor	20	19
Män	46	45
	66	64
Löner och andra ersättningar		
Styrelse och verkställande direktör	1 961	1 733
Övriga anställda	36 165	34 959
	38 126	36 692

Sociala kostnader

Pensionskostnader för styrelse och VD	414	441
Pensionskostnader för övriga anställda	5 238	4 624
Övriga sociala avgifter enligt lag och avtal	12 381	11 582
	18 033	16 647

Totala löner, ersättningar, sociala kostnader och pensionskostnader **56 159** **53 339**



Könsfördelning bland ledande befattningshavare

Andel kvinnor i styrelsen	38 %	43 %
Andel män i styrelsen	63 %	57 %
Andel kvinnor bland övriga ledande befattningshavare	17 %	0 %
Andel män bland övriga ledande befattningshavare	83 %	100 %

Moderbolaget

	2021	2020
Medelantalet anställda		
Kvinnor	18	18
Män	31	30
	49	48

Löner och andra ersättningar

Styrelse och verkställande direktör	1 714	1 477
Övriga anställda	26 599	25 833
	28 313	27 310

Sociala kostnader

Pensionskostnader för styrelse och VD	414	441
Pensionskostnader för övriga anställda	4 058	3 644
Övriga sociala avgifter enligt lag och avtal	8 912	8 755
	13 384	12 840

Totala löner, ersättningar, sociala kostnader och pensionskostnader

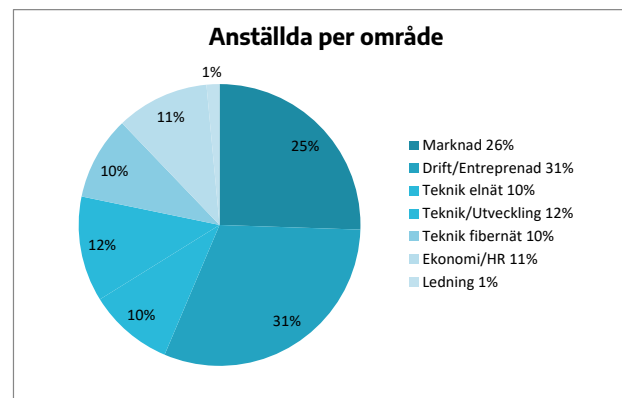
41 697 **40 150**

Könsfördelning bland ledande befattningshavare

Andel kvinnor i styrelsen	33 %	44 %
Andel män i styrelsen	67 %	56 %
Andel kvinnor bland övriga ledande befattningshavare	17 %	0 %
Andel män bland övriga ledande befattningshavare	83 %	100 %

Avtal om avgångsvederlag

För Verkställande direktören gäller en ömsesidig uppsägningstid om nio månader. Vid uppsägning från föreningens sida har verkställande direktören rätt till ett avgångsvederlag på 18 månadslöner.



Avstämning av effektiv skatt (not 5)

	2021		2020	
	Procent	Belopp	Procent	Belopp
Redovisat resultat före skatt		56 226		56 023
Skatt enligt gällande skattesats	20,60	-11 583	21,40	-11 989
Ej avdragsgilla kostnader		-78		-190
Ej skattepliktiga intäkter		248		75
Justering avseende skatter för föregående år		0		-1
Under året utnyttjande av tidigare års underskottsavdrag vars skattevärde ej redovisats som tillgång		0		7
Schablonränta på periodiseringsfond		-9		-9
Överavskrivningar byggnader		73		72
Effekt av förändrad skattesats		362		352
Redovisad effektiv skatt	19,54	-10 987	20,85	-11 683

Not 5 Aktuell och uppskjuten skatt

Koncernen

	2021	2020
Skatt på årets resultat		
Aktuell skatt	-1 621	-3 480
Förändring av uppskjuten skatt avseende temporära skillnader	-9 366	-8 203
Totalt redovisad skatt	-10 987	-11 683

Moderbolaget

	2021	2020
Skatt på årets resultat		
Aktuell skatt	-985	-812
Justering avseende tidigare år	0	-1
Förändring av uppskjuten skatt avseende temporära skillnader	217	0
Totalt redovisad skatt	-768	-813

Avstämning av effektiv skatt

	2021		2020	
	Procent	Belopp	Procent	Belopp
Redovisat resultat före skatt		5 109		2 898
Skatt enligt gällande skattesats	20,60	-1 053	21,40	-620
Ej avdragsgilla kostnader		-50		-174
Ej skattepliktiga intäkter		121		0
Justering avseende skatter för föregående år		0		-1
Schablonränta på periodiseringsfond		-4		-5
Upplösning periodiseringsfond		0		-13
Förändring av uppskjuten skatt avseende temporära skillnader		217		0
Redovisad effektiv skatt	15,04	-768	28,06	-813

**Not 6 Balanserade utgifter för utvecklingsarbeten och liknande arbeten****Koncernen**

	2021-12-31	2020-12-31
Ingående anskaffningsvärden	26 445	0
Inköp	0	14 117
Omklassificeringar	0	12 328
Utgående ackumulerade anskaffningsvärden	26 445	26 445
Ingående avskrivningar	-878	0
Årets avskrivningar	-2 655	-878
Utgående ackumulerade avskrivningar	-3 533	-878
Utgående redovisat värde	22 912	25 567

Moderbolaget

	2020-12-31	2020-12-31
Ingående anskaffningsvärden	26 345	0
Inköp	0	14 017
Omklassificeringar	0	12 328
Utgående ackumulerade anskaffningsvärden	26 345	26 345
Ingående avskrivningar	-878	0
Årets avskrivningar	-2 635	-878
Utgående ackumulerade avskrivningar	-3 513	-878
Utgående redovisat värde	22 832	25 467



Not 7 Byggnader och mark

Koncernen

	2021-12-31	2020-12-31
Ingående anskaffningsvärden	82 633	82 633
Utgående ackumulerade anskaffningsvärden	82 633	82 633
Ingående avskrivningar	-14 605	-12 044
Årets avskrivningar	-2 467	-2 561
Utgående ackumulerade avskrivningar	-17 072	-14 605
Ingående nedskrivningar	-3 200	-3 200
Utgående ackumulerade nedskrivningar	-3 200	-3 200
Utgående redovisat värde	62 361	64 828
Taxeringsvärden byggnader	13 891	13 891
Taxeringsvärden mark	3 141	3 141
	17 032	17 032

Moderbolaget

	2021-12-31	2020-12-31
Ingående anskaffningsvärden	23 942	23 942
Utgående ackumulerade anskaffningsvärden	23 942	23 942
Ingående avskrivningar	-10 749	-10 116
Årets avskrivningar	-539	-633
Utgående ackumulerade avskrivningar	-11 288	-10 749
Ingående nedskrivningar	-3 200	-3 200
Utgående ackumulerade nedskrivningar	-3 200	-3 200
Utgående redovisat värde	9 454	9 993

Taxeringsvärden byggnader	2 248	2 248
Taxeringsvärden mark	877	877
	3 125	3 125

Not 8 Maskiner och andra tekniska anläggningar

Koncernen

	2021-12-31	2020-12-31
Ingående anskaffningsvärden	1 150 960	1 100 154
Inköp	249 550	76 505
Försäljningar/utrangeringar	-2 544	-4 388
Omklassificeringar	0	-2 587
Staligt stöd	-58 805	-18 724

Utgående ackumulerade anskaffningsvärden

	1 339 161	1 150 960
Ingående avskrivningar	-593 969	-533 069
Försäljningar/utrangeringar	1 046	4 388
Omklassificeringar	0	2 587
Årets avskrivningar	-70 558	-67 875
Utgående ackumulerade avskrivningar	-663 481	-593 969

Utgående redovisat värde

	675 680	556 991
--	----------------	----------------

Moderbolaget

	2021-12-31	2020-12-31
Ingående anskaffningsvärden	287 043	269 065
Inköp	26 944	22 366
Försäljningar/utrangeringar	-2 544	-4 388
Utgående ackumulerade anskaffningsvärden	311 443	287 043

Ingående avskrivningar	-167 361	-166 329
Försäljningar/utrangeringar	1 046	4 388
Årets avskrivningar	-6 617	-5 419
Utgående ackumulerade avskrivningar	-172 932	-167 360

Utgående redovisat värde

	138 511	119 683
--	----------------	----------------



Not 9 Inventarier, verktyg och installationer

Koncernen

	2021-12-31	2020-12-31
Ingående anskaffningsvärden	32 040	31 726
Inköp	1 895	465
Försäljningar/utrangeringar	-195	-151

Utgående ackumulerade anskaffningsvärden **33 740** **32 040**

Ingående avskrivningar	-26 625	-24 744
Försäljningar/utrangeringar	195	15
Årets avskrivningar	-1 921	-1 896

Utgående ackumulerade avskrivningar **-28 351** **-26 625**

Utgående redovisat värde **5 389** **5 415**

Moderbolaget

	2021-12-31	2020-12-31
Ingående anskaffningsvärden	21 793	21 480
Inköp	1 457	465
Försäljningar/utrangeringar	-195	-151

Utgående ackumulerade anskaffningsvärden **23 055** **21 794**

Ingående avskrivningar	-18 174	-16 658
Försäljningar/utrangeringar	195	15
Årets avskrivningar	-1 558	-1 531

Utgående ackumulerade avskrivningar **-19 537** **-18 174**

Utgående redovisat värde **3 518** **3 620**

Not 10 Pågående nyanläggningar och förskott avseende materiella anläggningar

Koncernen

	2021-12-31	2020-12-31
Ingående anskaffningsvärden	177 527	149 768
Under året nedlagda kostnader	37 241	175 570
Under året aktiverade kostnader	-185 938	-147 811

Utgående ackumulerad anskaffningsvärden **28 830** **177 527**

Utgående redovisat värde **28 830** **177 527**

Moderbolaget

	2021-12-31	2020-12-31
Ingående anskaffningsvärden	18 534	23 920
Under året nedlagda kostnader	25 574	16 577
Under året aktiverade kostnader	-26 944	-21 963

Utgående ackumulerad anskaffningsvärden **17 164** **18 534**

Utgående redovisat värde **17 164** **18 534**



Not 11 Förutbetalda kostnader och upplupna intäkter

Koncernen

	2021-12-31	2020-12-31
Förutbetalda kostnader	4 567	2 990
Upplupna intäkter	41 600	16 621
Pågående arbeten	885	600

47 052 **20 211**

Moderbolaget

	2021-12-31	2020-12-31
Förutbetalda kostnader	968	1 045
Upplupna intäkter	8 157	7 137
Pågående arbeten	885	600

10 010 **8 782**

Not 12 Övriga avsättningar

Koncernen

	2021-12-31	2020-12-31
Räntederivat	879	2 083

879 **2 083**

Moderbolaget

	2021-12-31	2020-12-31
Räntederivat	0	587

0 **587**

Not 13 Ställda säkerheter

Koncernen

	2021-12-31	2020-12-31
Företagsinteckning	265 500	265 500
Fastighetsinteckningar	32 400	32 400
Andra ställda säkerheter	65 616	70 817
	363 516	368 717

Moderbolaget

	2021-12-31	2020-12-31
Företagsinteckning	74 500	74 500
	74 500	74 500

Not 14 Checkräkningskredit

Koncernen

	2021-12-31	2020-12-31
Beviljat belopp på checkräkningskredit uppgår till	25 000	55 000
Utnyttjad kredit uppgår till	0	0

Moderbolaget

	2021-12-31	2020-12-31
Beviljat belopp på checkräkningskredit uppgår till	25 000	55 000
Utnyttjad kredit uppgår till	0	0

Förändringen i jämförelse med fg år avser en tillfällig höjning. Per 2021-01-01 är checkkrediten tillbaka på 25 mkr.

Not 15 Upplupna kostnader och förutbetalda intäkter

Koncernen

	2021-12-31	2020-12-31
Upplupna löner	3 122	2 976
Upplupna semesterlöner	2 330	1 950
Upplupna sociala avgifter	1 900	1 564
Upplupna kostnader	50 537	16 871
	57 889	23 361

Moderbolaget

	2021-12-31	2020-12-31
Upplupna löner	2 215	2 147
Upplupna semesterlöner	1 689	1 400
Upplupna sociala avgifter	1 406	1 126
Upplupna kostnader	6 540	2 600
	11 850	7 273

Not 16 Justeringar för poster som inte ingår i kassaflödet

Koncernen

	2021-12-31	2020-12-31
Avskrivningar	77 601	73 210
Avsättningar	-1 204	234
	76 397	73 444

Moderbolaget

	2021-12-31	2020-12-31
Avskrivningar	12 847	8 461
Avsättningar	-587	587
	12 260	9 048

Not 17 Likvida medel i kassaflödesanalysen Koncernen

Koncernen

	2021-12-31	2020-12-31
Likvida medel		
Banktillgodohavanden som redovisas som koncernfordran/skuld	-25 856	26 486
Tillgodohavanden på koncernkonto	110 326	54 235
Banktillgodohavanden dotterföretag	29 648	13 737
	114 118	94 458

Moderbolaget

	2021-12-31	2020-12-31
Likvida medel		
Banktillgodohavanden som redovisas som koncernfordran/skuld	-25 856	26 486
Tillgodohavanden på koncernkonto	110 327	54 235
	84 471	80 721

Bolagen använder numera cashpool varav årets utgående likvida medel får denna effekt som redovisas i kassaflödet.

Not 18 Nettoomsättningens fördelning

Moderbolaget

	2021	2020
Nettoomsättningen per rörelsegren		
Elnät	96 373	87 613
Entreprenad	27 663	54 874
Övrigt	10 153	7 189
	134 189	149 676

Not 19 Inköp och försäljning mellan koncernföretag

Moderbolaget	2021	2020
Andel av årets totala inköp som skett från andra företag i koncernen	10,77 %	7,00 %
Andel av årets totala försäljningar som skett till andra företag i koncernen	25,00 %	38,00 %

Not 20 Bokslutsdispositioner

Moderbolaget	2021	2020
Avsättning till periodiseringsfond	-1 500	-1 200
Återföring från periodiseringsfond	0	2 000
Lämnade koncernbidrag	-3 000	0
Erhållna koncernbidrag	11 600	6 800
Förändring av överavskrivningar	-13 100	-16 451
	-6 000	-8 851

Not 21 Andelar i koncernföretag

Moderbolaget	2021-12-31	2020-12-31
Ingående anskaffningsvärden	64 100	64 100
Utgående ackumulerade anskaffningsvärden	64 100	64 100
Utgående redovisat värde	64 100	64 100

Not 22 Specifikation andelar i koncernföretag

Moderbolaget	Kapitalandel	Röst-rättsandel	Antal andelar	Bokfört värde
Bjäre Kraft Bredband AB	100	100	52 010	62 700
Bjäre Kraft Fastighets AB	100	100	10 000	1 300
Bjäre Kraft Energi AB	100	100	1 000	100
				64 100

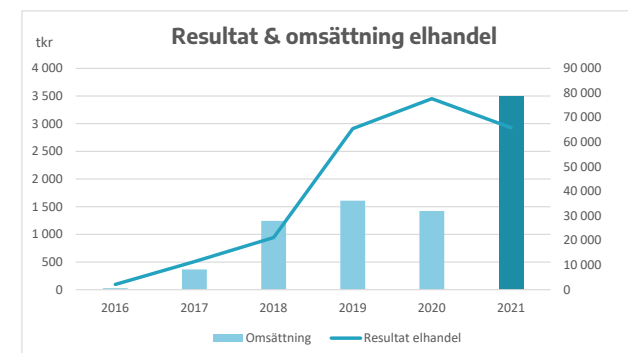
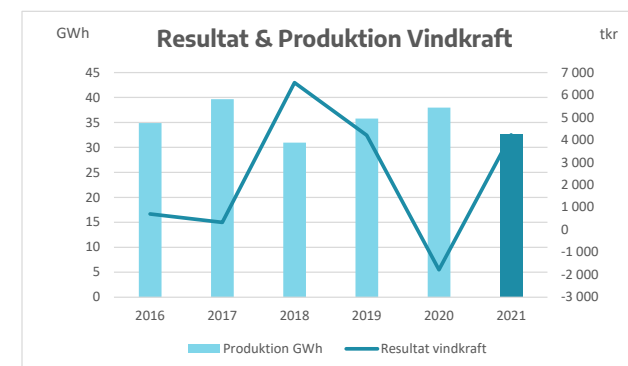
	Org.nr	Säte
Bjäre Kraft Bredband AB	556361-9294	Båstad
Bjäre Kraft Media AB	559244-8970	Båstad
Bjäre Kraft Fastighets AB	556664-8183	Båstad
Bjäre Kraft Energi AB	556527-5020	Båstad

Not 23 Fordringar hos koncernföretag

Moderbolaget	2021-12-31	2020-12-31
Ingående anskaffningsvärden	43 776	43 776
Avgående fordringar	-1 500	0
Utgående ackumulerade anskaffningsvärden	42 276	43 776
Utgående redovisat värde	42 276	43 776

Not 24 Obeskattade reserver

Moderbolaget	2021-12-31	2020-12-31
Ack överavskrivningar	105 342	92 242
Periodiseringsfond	5 650	4 150
	110 992	96 392
Skatteeffekt av schablonränta på periodiseringsfond	4	5



Not 25 Långfristiga skulder

Moderbolaget

	2021-12-31	2020-12-31
Förfallotid senare än 5 år efter balansdagen		
Skulder till kreditinstitut	11 875	19 621
Skulder till koncernföretag	77 882	29 840
	89 757	49 461

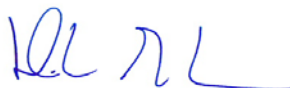
Not 26 Eventualförpliktelser

Moderbolaget

	2021-12-31	2020-12-31
Eventualförpliktelser	241 778	268 456
	241 778	268 456



Förslöv 2022-04-07



Håkan Eriksson
Ordförande



Erik Nilsson
Vice ordförande



Ola Angel



Marcus Forsmark



Eva Gustafsson



Karin Hansson



Ingrid Skoog Bengtsson



Lars Pålsson
Arbetsagarrepresentant



Anders Fredriksson
Arbetsagarrepresentant



Alexander Jansson
Verkställande direktör

Vår revisionsberättelse har lämnats 2022-04-08.
Grant Thornton Sweden AB



Rickard Julin
Auktoriserad revisor



Henrik Thronée
Revisor

Revisionsberättelse

Till föreningsstämman i Bjäre Kraft Ekonomisk Förening. Org.nr. 739400-0132

Rapport om årsredovisningen och koncernredovisningen

Uttalanden

Vi har utfört en revision av årsredovisningen och koncernredovisningen för Bjäre Kraft Ekonomisk Förening för år 2021. Föreningens årsredovisning och koncernredovisning ingår i den tryckta versionen av detta dokument på sidorna 6-31.

Enligt vår uppfattning har årsredovisningen och koncernredovisningen upprättats i enlighet med årsredovisningslagen och ger en i alla väsentliga avseenden rättvisande bild av föreningens moderbolagets och koncernens finansiella ställning per den 31 december 2021 och av dessas finansiella resultat och kassaflöde för året enligt årsredovisningslagen. Förvaltningsberättelsen är förenlig med årsredovisningens och koncernredovisningens övriga delar.

Vi tillstyrker därför att föreningsstämman fastställer resultaträkningen och balansräkningen för moderbolaget och för koncernen.

Grund för uttalanden

Vi har utfört revisionen enligt International Standards on Auditing (ISA) och god revisionssed i Sverige. Vårt ansvar enligt dessa standarder beskrivs närmare i avsnittet "Revisorns ansvar". Vi är oberoende i förhållande till moderfö-

eningen och koncernen enligt god revisorssed i Sverige och har i övrigt fullgjort vårt yrkesetiska ansvar enligt dessa krav.

Vi anser att de revisionsbevis vi har inhämtat är tillräckliga och ändamålsenliga som grund för våra uttalanden.

Styrelsens och verkställande direktörens ansvar

Det är styrelsen och verkställande direktören som har ansvaret för att årsredovisningen och koncernredovisningen upprättas och att de ger en rättvisande bild enligt årsredovisningslagen. Styrelsen och verkställande direktören ansvarar även för den interna kontroll som de bedömer är nödvändig för att upprätta en årsredovisning och koncernredovisning som inte innehåller några väsentliga felaktigheter, vare sig dessa beror på oegentligheter eller misstag.

Vid upprättandet av årsredovisningen och koncernredovisningen ansvarar styrelsen och verkställande direktören för bedömningen av föreningens och koncernens förmåga att fortsätta verksamheten. De upplyser, när så är tillämpligt, om förhållanden som kan påverka förmågan att fortsätta verksamheten och att använda antagandet om fortsatt drift. Antagandet om fortsatt drift tillämpas dock inte om styrelsen och verkställande direktören avser att likvidera föreningen, upphöra med verksamheten eller inte har något realistiskt alternativ till att göra något av detta.

Revisorns ansvar

Våra mål är att uppnå en rimlig grad av säkerhet om

huruvida årsredovisningen och koncernredovisningen som helhet inte innehåller några väsentliga felaktigheter, vare sig dessa beror på oegentligheter eller misstag, och att lämna en revisionsberättelse som innehåller våra uttalanden. Rimlig säkerhet är en hög grad av säkerhet, men är ingen garanti för att en revision som utförs enligt ISA och god revisionssed i Sverige alltid kommer att upptäcka en väsentlig felaktighet om en sådan finns. Felaktigheter kan uppstå på grund av oegentligheter eller misstag och anses vara väsentliga om de enskilt eller tillsammans rimligen kan förväntas påverka de ekonomiska beslut som användare fattar med grund i årsredovisningen och koncernredovisningen.

Som del av en revision enligt ISA använder vi professionellt omdöme och har en professionellt skeptisk inställning under hela revisionen. Dessutom:

- identifierar och bedömer vi riskerna för väsentliga felaktigheter i årsredovisningen och koncernredovisningen, vare sig dessa beror på oegentligheter eller misstag, utformar och utför granskningsåtgärder bland annat utifrån dessa risker och inhämtar revisionsbevis som är tillräckliga och ändamålsenliga för att utgöra en grund för våra uttalanden. Risken för att inte upptäcka en väsentlig felaktighet till följd av oegentligheter är högre än för en väsentlig felaktighet som beror på misstag, eftersom oegentligheter kan innefatta agerande i maskopi, förfalskning, avsiktliga utelämnanden, felaktig information eller åsidosättande av intern kontroll.

Revisionsberättelse, fortsättning

- skaffar vi oss en förståelse av den del av föreningens interna kontroll som har betydelse för vår revision för att utforma granskningsåtgärder som är lämpliga med hänsyn till omständigheterna, men inte för att uttala oss om effektiviteten i den interna kontrollen.
- utvärderar vi lämpligheten i de redovisningsprinciper som används och rimligheten i styrelsens och verkställande direktörens uppskattningar i redovisningen och tillhörande upplysningar.
- drar vi en slutsats om lämpligheten i att styrelsen och verkställande direktören använder antagandet om fortsatt drift vid upprättandet av årsredovisningen och koncernredovisningen. Vi drar också en slutsats, med grund i de inhämtade revisionsbevisen, om huruvida det finns någon väsentlig osäkerhetsfaktor som avser sådana händelser eller förhållanden som kan leda till betydande tvivel om föreningens och koncernens förmåga att fortsätta verksamheten. Om vi drar slutsatsen att det finns en väsentlig osäkerhetsfaktor, måste vi i revisionsberättelsen fästa uppmärksamheten på upplysningarna i årsredovisningen och koncernredovisningen om den väsentliga osäkerhetsfaktorn eller, om sådana upplysningar är otillräckliga, modifiera uttalandet om årsredovisningen och koncernredovisningen. Våra slutsatser baseras på de revisionsbevis som inhämtas fram till datumet för revisionsberättelsen. Dock kan framtida händelser eller förhållanden göra att en förening och en koncern inte längre kan fortsätta verksamheten.
- utvärderar vi den övergripande presentationen, strukturen och innehållet i årsredovisningen och koncernredovis-

ningen, däribland upplysningarna, och om årsredovisningen och koncernredovisningen återger de underliggande transaktionerna och händelserna på ett sätt som ger en rättvisande bild.

- inhämtar vi tillräckliga och ändamålsenliga revisionsbevis avseende den finansiella informationen i enheterna eller affärsaktiviteterna inom koncernen för att göra ett uttalande avseende koncernredovisningen. Vi ansvarar för styrning, övervakning och utförande av koncernrevisionen. Vi är ensamt ansvariga för våra uttalanden.

Vi måste informera styrelsen om bland annat revisionens planerade omfattning och inriktning samt tidpunkten för den. Vi måste också informera om betydelsefulla iakttagelser under revisionen, däribland de eventuella betydande brister i den interna kontrollen som vi identifierat.

Rapport om andra krav enligt lagar och andra författningar

Uttalanden

Utöver vår revision av årsredovisningen och koncernredovisningen har vi även utfört en revision av styrelsens och verkställande direktörens förvaltning för Bjäre Kraft Ekonomisk Förening för år 2021 samt av förslaget till dispositioner beträffande föreningens vinst eller förlust.

Vi tillstyrker att föreningsstämman disponerar vinsten enligt förslaget i förvaltningsberättelsen och beviljar styrelsens ledamöter och verkställande direktören ansvarsfrihet för räkenskapsåret.

Grund för uttalanden

Vi har utfört revisionen enligt god revisionssed i Sverige. Vårt ansvar enligt denna beskrivs närmare i avsnittet "Revisorns ansvar". Vi är oberoende i förhållande till moderföreningen och koncernen enligt god revisorssed i Sverige och har i övrigt fullgjort vårt yrkesetiska ansvar enligt dessa krav.

Vi anser att de revisionsbevis vi har inhämtat är tillräckliga och ändamålsenliga som grund för våra uttalanden.

Styrelsens och verkställande direktörens ansvar

Det är styrelsen som har ansvaret för förslaget till dispositioner beträffande föreningens vinst eller förlust. Vid förslag till utdelning innefattar detta bland annat en bedömning av om utdelningen är försvarlig med hänsyn till de krav som föreningens och koncernens verksamhetsart, omfattning och risker ställer på storleken av föreningens och koncernens egna kapital, konsolideringsbehov, likviditet och ställning i övrigt.

Styrelsen ansvarar för föreningens organisation och förvaltningen av föreningens angelägenheter. Detta innefattar bland annat att fortlöpande bedöma föreningens och koncernens ekonomiska situation och att tillse att föreningens organisation är utformad så att bokföringen, medelsförvaltningen och föreningens ekonomiska angelägenheter i övrigt kontrolleras på ett betryggande sätt. Den verkställande direktören ska sköta den löpande förvaltningen enligt styrelsens riktlinjer och anvisningar och bland annat vidta

Revisionsberättelse, fortsättning

de åtgärder som är nödvändiga för att föreningens bokföring ska fullgöras i överensstämmelse med lag och för att medelsförvaltningen ska skötas på ett betryggande sätt.

Revisorns ansvar

Vårt mål beträffande revisionen av förvaltningen, och därmed vårt uttalande om ansvarsfrihet, är att inhämta revisionsbevis för att med en rimlig grad av säkerhet kunna bedöma om någon styrelseledamot eller verkställande direktören i något väsentligt avseende:

- företagit någon åtgärd eller gjort sig skyldig till någon försummelse som kan föranleda ersättningskyldighet mot föreningen, eller
- på något annat sätt handlat i strid med lagen om ekonomiska föreningar, årsredovisningslagen eller stadgarna.

Vårt mål beträffande revisionen av förslaget till dispositioner av föreningens vinst eller förlust, och därmed vårt uttalande om detta, är att med rimlig grad av säkerhet bedöma om förslaget är förenligt med lagen om ekonomiska föreningar.

Rimlig säkerhet är en hög grad av säkerhet, men ingen garanti för att en revision som utförs enligt god revisions sed i Sverige alltid kommer att upptäcka åtgärder eller försummelser som kan föranleda ersättningskyldighet mot föreningen, eller att ett förslag till dispositioner av föreningens vinst eller förlust inte är förenligt med lagen om ekonomiska föreningar.

Som en del av en revision enligt god revisions sed i Sverige

använder vi professionellt omdöme och har en professionellt skeptisk inställning under hela revisionen. Granskningen av förvaltningen och förslaget till dispositioner av föreningens vinst eller förlust grundar sig främst på revisionen av räkenskaperna. Vilka tillkommande granskningsåtgärder som utförs baseras på vår professionella bedömning med utgångspunkt i risk och väsentlighet. Det innebär att vi fokuserar granskningen på sådana åtgärder, områden och förhållanden som är väsentliga för verksamheten och där avsteg och överträdelser skulle ha särskild betydelse för föreningens situation. Vi går igenom och prövar fattade beslut, beslutsunderlag, vidtagna åtgärder och andra förhållanden som är relevanta för vårt uttalande om ansvarsfrihet. Som underlag för vårt uttalande om styrelsens förslag till dispositioner beträffande föreningens vinst eller förlust har vi granskat om förslaget är förenligt med lagen om ekonomiska föreningar.

Helsingborg den 8 april 2022

Rickard Julin
Auktoriserad revisor

Henrik Thronée
Förtroendevald revisor



Styrelse & ledningsgrupp



Styrelse

Thomas Lilja (chef ekonomi & HR)
Eva Gustafsson
Håkan Eriksson (ordförande)
Ingrid Skoog Bengtsson
Marcus Forsmark
Erik Nilsson (vice ordförande)
Ola Angel
Karin Hansson
Anders Fredriksson (personalrepresentant)
Alexander Jansson (VD)
Lars Pålsson (personalrepresentant)



Ledningsgrupp

Thomas Lilja (chef ekonomi & HR)
Göran Andersson (chef elnät & entreprenad)
Marie Holmberg (chef marknad)
Alexander Hansson (chef bredbandsnät)
Alexander Jansson (VD)
Johan Thell (chef teknik & utveckling)



Profilvägen 7 i Förslöv | Tel 0431-44 99 00 | info@bjarekraft.se | bjarekraft.se