



# Årsredovisning 2022



**I oroliga tider står  
Bjäre Kraft för trygghet**



# Innehåll

- 04 Några ord från VD Alexander Jansson
- 06 Vårt hållbarhetsarbete
- 08 Förvaltningsberättelse
- 12 Finansiella rapporter
- 12 Koncernens resultaträkning
- 13 Koncernens balansräkning
- 16 Koncernens kassaflödesanalys
- 18 Moderföreningens resultaträkning
- 19 Moderföreningens balansräkning
- 23 Moderföreningens kassaflödesanalys
- 25 Noter
- 36 Revisionsberättelse
- 39 Styrelse och ledningsgrupp

Foto: Big South, Mette Ottosson och Bjäre Kraft.



**”Nu kan  
många fler  
bli medlemmar  
i Bjäre Kraft.”**

# Turbulent år för värld och elmarknad

Efter några år med Corona, som medförde ett ökat tryck på våra kommunikationstjänster, svängde fokuset under 2022. I februari anföll Ryssland Ukraina och förutom ofattbart mänskligt lidande har det fört med sig en utmaning för Europas energimarknad, vilket har haft stor påverkan på elhandel och elnätsverksamhet.

Den extrema situation vi har idag med krig i Europa, höga gaspriser, brist på elproduktion i södra Sverige och svaghet i överföringskapaciteten i landet leder till högre elpris och därför ökade kostnader för nätförluster i både stam-, region- och lokalnät. Att i oroliga tider ha flera verksamheter är en styrka för föreningen, för om en verksamhet går sämre kan den till viss del kompenseras av en annan. Vår vindkraftsproduktion är stor del i att föreningens omsättning fick en toppnotering år 2022. Verksamhet med sol- och laddprodukter har också uppnått ett mycket gott resultat då vi har gått från att under 2021 omsätta 9 miljoner kronor till 22 miljoner under år 2022.

Trots att vissa delar av vår verksamhet har gjort goda resultat behövde vi under 2022 höja elnätsavgiften två gånger och ytterligare en gång nu i februari. Vi valde att inte föra vidare hela kostnadsökningen till våra kunder, utan agerade "krockudde" och lät föreningen ta delar av merkostnaden. Oavsett blev det en kännbar höjning av elnätsavgiften för våra kunder i februari 2023.

## Säkerhet viktigt i oroliga tider

I krigets spår har även frågor väckts om Sveriges säkerhet med ansökan om Natomedlemskap som följd. För vår del innebär det ändrade säkerhetsläget att vi har ökad risk för sabotage mot vår infrastruktur. Bjäre Krafts säkerhetsavdelning märker också att antalet cyberattacker har ökat. Vår förening sysslar med samhällsviktiga verksamheter och därför är det extra angeläget med hög säkerhet, vilket numera har högre prioritet.

Att det är oroliga tider märks också på våra kunder. De höga elpriserna som numera är vardag skapar oro hos en del kunder som befarar att de inte ska klara av att betala elräkningen. Efter år 2022 vet de flesta svenskar vad elfektbrist är och det har förstas lett till funderingar om det kommer att finnas ljus och värme under de kallaste dagarna.

Vår kundservice har under året haft perioder med mycket hög belastning. Ofta handlar samtalen om elavtal, elstöd eller fakturor, men vi märker också att många kunder som tidigare har lämnat oss nu väljer att komma tillbaka – i oroliga tider blir trygghet viktigt.

## Fler medlemmar i vår ekonomiska förening

År 2022 var också året då Bjäre Kraft ekonomisk förening fyllde 50 år. Föreningen var då som nu medlemsägd, men fram till idag har inte bara antalet elnätsanslutningar ökat, utan även föreningens verksamheter. Våra kunder finns inte längre bara på Bjäre utan även i kommunerna Ängelholm, Klippan och Åstorp.

Vid föreningsstämman i maj 2021 fick Bjäre Krafts styrelse i uppdrag att se över och förtydliga hur verksamheten ska kunna bedrivas långsiktigt hållbart och det bland annat genom att precisera medlemsnyttan.

Sedan föreningens start har elnätsanslutna på Bjäre kunnat vara medlemmar, delta i medlemsmöten och rösta i val till fullmäktige. Bjäre Krafts utveckling har lett till att drygt 60 % av föreningens kunder 2022 inte kunde bli medlemmar, då de finns utanför koncessionsområdet för elnätet. Därför blev styrelsens förslag till stämman att ändra stadgarna så att alla som nyttjar ett abonnemang i föreningens infrastruktur ska kunna bli medlemmar. På så sätt inkluderas även kunder i vårt fibernät. Föreningsstämma röstade igenom styrelsens förslag och på luciadagen 2022 började de nya stadgarna att gälla. Under 2023 påbörjar vi arbetet med att ta fram ett attraktivt medlemsprogram.

## Hållbarhetsarbete

Översynen och förändringen av föreningens stadgar är del i det hållbarhetsarbete som pågår på Bjäre Kraft. Det är viktigt för föreningen att långsiktigt leverera medlemsnytta för att fungera framgångsrikt som ekonomisk förening. För hos Bjäre Kraft satsas det inte på vinstmaximering, utan på nyttomaximering till kunder och medlemmar.

Bjäre Krafts första vindkraftverk startades för 34 år sedan och därefter har det kommit till fler. Sedan tre år säljer och installerar vi solceller och under fjolåret startade vi upp försäljning av laddboxar för elbilar – populära produkter hos våra kunder som hjälper både dem och oss i omställningen till en grönare värld. Framöver hoppas vi kunna presentera solcellsparken där föreningens medlemmar får möjlighet att abonnera på solpaneler!

Under 2022 påbörjades en kartläggning av våra koldioxidutsläpp och en rapport väntas inom kort. Genom att jobba för att reducera våra CO<sub>2</sub>-utsläpp blir vi än mer en del av kampen mot global uppvärmning och klimatförändring. Under året lät vi anlägga ängsmark vid huvudkontoret där också bisamhällen huserar.

Vi jobbar med hållbarhet i vårt eget dagliga arbete, men vår verksamhet är också en viktig del av att klimatmålen i ett större perspektiv ska uppnås, genom att vi tillhandahåller pålitlig och grön elförsörjning och fibernät för kommunikation – båda viktiga delar i den omställning som behövs göras.

## Lansering av ny TV-lösning

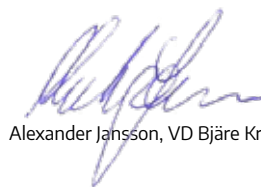
Även vår TV-verksamhet har utvecklats under året. I november 2022 genomförde vi en stor uppgradering av vår TV-tjänst, vilket ger våra kunder en ökad valfrihet med olika tillvalspaket och en app som gör att de enkelt kan streama sina favoritprogram var de än befinner sig. I februari 2023 kunde vi slutligen släcka den analoga TV-signalen.

## Final i fiberutbyggnad på Bjäre

Bjäre Krafts målsättning är 100 % fiberutbyggnad inom föreningens verksamhetsområde och i september 2022 tog vi beslut om en sista större fiberutbyggnad på Bjäre. Alla bebyggda fastigheter som inte har erbjudits fiberanslutning tidigare kommer under våren 2023 att få ett erbjudande i brevlådan. När år 2024 är slut räknar vi med att alla kunder som accepterar erbjudandet ska vara anslutna och därmed kommer fiberutbyggnaden i alla områden på Bjäre vara klar.

## Rustade för kommande utmaningar

År 2023 kommer att innebära ytterligare prövningar utifrån elmarknadens utmaningar, men även ur ett säkerhetsperspektiv. Det finns dock ingen anledning till oro för våra kunder - Bjäre Kraft bedriver bra och stabila verksamheter med lokal förankring. På så sätt står vi väl rustade inför kommande utmaningar.



Alexander Jansson, VD Bjäre Kraft

# Vårt hållbarhetsarbete

## Hållbarhet för Bjäre Kraft

- Med grunden i tillgänglig och pålitlig infrastruktur tar vi ansvar för att tillsammans med kunder och partners utveckla samhället mot en hållbar framtid.
- Vi tänker och agerar långsiktig och ser till att vi har en stabil ekonomi.
- Vi tar hand om våra anställda och värnar såväl om arbetsmiljö som säkerhet och hälsa.
- Viktigt är att främja ett gott ledarskap och stimulera medarbetarna till kompetenshöjning och på så sätt utveckla företaget till att bli den kraft i samhället som vår vision pekar ut.



- Vi ska bidra till energiomställningen genom att erbjuda förnybar el till överkomligt pris samt hjälpa våra kunder att använda elen på ett smart och effektivt sätt. Allt i enlighet med mål 7 i Agenda 2030 – FN:s globala mål för en hållbar utveckling.
- Vi ska tillhandahålla ett robust och säkert bredbandsnät för transport av datakommunikation nödvändig för samhällets fortsatta digitala utveckling.

## Bjäre Krafts mål enligt Agenda 2030

### FN:s globala mål för en hållbar utveckling

Agenda 2030 är en handlingsplan med mål för omställning till ett hållbart samhälle för människorna, planeten och välståndet.



Bjäre Kraft har valt ut två mål som vi i första hand fokuserar på och som ligger nära våra verksamheter.

### Mål 7 Hållbar energi för alla

- Ekonomiskt överkomliga, tillförlitliga och moderna energitjänster.
- Förnybar energi.
- Energieffektivisering.



### Mål 9 Hållbar infrastruktur

- Hållbara, motståndskraftiga och inkluderande infrastrukturer.



# Prioriterade arbetsområden för hållbarhet

## Klimat och miljö

### Minimera vårt eget avtryck

- Vi ska aktivt arbeta med energieffektivisering i elnät och bredbandsnät samt i våra fastigheter.
- Använda el eller HVO-diesel som drivmedel i våra fordon.
- Minska onödigt resande, välja tåg som färd sätt och klimatkompenserade flygresor.

### Hjälpa kunder att minimera sitt avtryck

- Erbjudta förnybar el, gärna lokalt egenproducerad vind- och solkraft.
- Erbjudta installation av solceller och laddstationer.
- Tillhandahålla en energiapp som hjälper kunder att se och påverka sin förbrukning och elpris.
- Sprida kunskap och ge råd om energilösningar.

### Resursoptimering

- Arbeta med att minska spill och onödiga materialinköp.
- Minimera transporter - både egna och leverantörers.
- Främja inköp av lokala varor och tjänster.
- Källsortera, minska avfall och sträva efter mer återvinning.
- Minska mängden kemikalier.

### Cirkulärt tänkande

- Vårda verktyg och utrustning för längre hållbarhet.
- Utvärdera behov innan nya inköp görs.
- Skicka elektronisk utrustning för återbruk.
- Aktivt bidra till biologisk mångfald.

## Ekonomisk hållbarhet

### Långsiktig stabil ekonomi

- Säkerställa en god soliditet i koncernen.
- Generera kassaflöde som möjliggör reinvestering och utveckling.
- Leverera en medlemsnytta som ökar medlemsantalet.
- Tillhandahålla driftsäkra el- och fibernät med få avbrott.



### Samverka med partners

- Sträva efter att våra leverantörer ska vara hållbarhetscertifierade och uppfylla vår uppförandekod.
- Samarbeta med andra företag för ökad resurseffektivitet och ömsesidig kompetensöverföring.

### Affärsetik

- Regelbundet mäta kundnöjdhet.
- Arbeta proaktivt med intressentdialogen för våra olika produktområden.
- Ha en löpande dialog med våra medlemmar.
- Se till att föreningen har ett bra ledningssystem.
- Säkerställa hög datasäkerhet internt och för våra kunder.

### Kunskapsöverföring

- Dela med oss av vår kunskap till kunder och partners.

## Social hållbarhet

### Hälsa & säkerhet

- Mäta och följ upp personalens frisknärvaro.
- Arbeta aktivt med arbetsmiljöfrågor.
- Rapportera incidenter och åtgärda problem.

### Attraktiv och inkluderande arbetsgivare

- Löpande mäta och följ upp medarbetarnöjdhet.
- Mäta och dokumentera antal sökande till nya tjänster.
- Aktivt arbeta med och främja mångfald, jämställdhet, och inkludering.
- Involvera medarbetarna i föreningens affärs- och utvecklingsarbete.



### Ge tillbaka till samhället

- Erbjudta praktik- och lärlingsplatser.
- Samarbeta med gymnasieskolors UF-företag.
- Ha regelbundet utbyte med kommuner, skolor, föreningar och andra samhällsaktörer.
- Bidra till en positiv fritidssysselsättning för barn och ungdomar genom riktad sponsring.

# Förvaltningsberättelse

Styrelsen och verkställande direktören för Bjäre Kraft ek för avger följande årsredovisning och koncernredovisning för räkenskapsåret 2022.

## Säte

Företaget har sitt säte i Båstad. Årsredovisningen är upprättad i svenska kronor, SEK. Om inte annat särskilt anges, redovisas alla belopp i tusentals kronor (tkr). Uppgifter inom parentes avser föregående år.

## Information om verksamheten

### Allmänt

Bjäre Kraft ekonomisk förening bedriver eldistribution i Båstad kommun och delar av Ängelholms kommun. Bjäre Kraft Energi AB sysslar med elproduktion från vindkraftverk samt försäljning av elhandel och energitjänster. Bjäre Kraft Bredband AB bedriver kommunikations- och bredbandsverksamhet i nordvästra Skåne. Bjäre Kraft Fastighets AB förvaltar industrifastigheter. Samtliga dotterbolag ägs till 100 % av moderföretaget.

### Ägarförhållanden

Antalet elnätskunder uppgick vid årets slut till 14 702 av dessa är 9 791 medlemmar. På en extrastämma 2022-10-31 fastställdes nya stadgar som bland annat gör det möjligt för fysisk eller juridisk person som genom abonnemang nyttjar föreningens infrastruktur att bli medlem. Medlemskapet görs därmed möjligt även för kunder i vårt fibernät. Med de nya stadgarna ska kommunernas representation

i fullmäktige fördelas i förhållande till antal medlemmar i respektive kommun. Antalet representanter för kommunerna utökades också från 12 st till totalt 15 st.

Medlemmarna i föreningen utser på det årliga medlemsmötet en valberedning och 18 fullmäktigeledamöter. För det kommande räkenskapsåret utser Båstads kommun 12 fullmäktigeledamöter och Ängelholms kommun utser 3 st. Fullmäktigeledamöterna utgör föreningsstämman, som årligen väljer styrelse och revisorer.

## Väsentliga händelser under räkenskapsåret

### Allmänt

Föreningen har under året fortsatt sitt arbete med att effektivisera och förenkla rutiner och processer. Syftet är att öka effektiviteten och säkerställa en bättre kontroll och styrning av verksamheten. I juni togs ett nytt system för fakturadistribution i bruk som väsentligt ökar möjligheten till elektronisk distribution samt ger utökade möjligheter till kundkommunikation via fakturan. Arbetet pågår också med att ta fram en ny förbättrad fakturamotor och kundreskontra som ska ge en förbättrad fakturering och medlemshandtering. En app direkt i mobilen för elförbrukning och styrning ska presenteras under våren som väsentligt kommer att underlätta för våra kunder att följa sin förbrukning och därmed göra smarta val. Mikroproduktionsanläggningar för solenergi och laddstolpar för elfordon är produkter där vi kan stödja våra kunder i att göra bättre miljöval.

## Elnät

Under året har vi investerat 30 miljoner kronor i elnätet och förbrukat 2,7 miljoner kr i direkta kostnader för drift och underhåll av elanläggningar. Investeringsstakten har ökat under året. Enligt Förordning (1999:716) om mätning, beräkning och rapportering av överförd el fortsätter bytet av samtliga våra elmätare. Vi är nu klara i Förslöv, Vejbystrand, Greve och Västra Karup och fortsätter nu med Båstad. Vi har vid årsskiftet bytt ca 8 000 mätare av totalt ca 15 000 st. Projektet planeras bli slutfört under 2024. I ovan förordning ställs nya funktionskrav på elnätföretagens elmätare till exempel kvartsmätning (2023-11-01) och ett öppet kundgränssnitt som ska kunna delge kunder realtidsinformation om deras förbrukning (2025-01-01).

Robustheten i elnätet har förstärkts genom kabling och förstärkning av utsatta luftledningarna i främst Ranarps landsbygd och Böskedal. En uppgradering av fördelningsstationen i Vejbystrand pågår för att kunna möta behovet av nya anslutningar. Där har vi investerat i en 20 kV transformator och en till planeras under 2023. Vi har haft en hög grad av nyanslutningar under året beroende på exploatering av nya bostadsområden i främst Förslövs ängar, Norrviken by samt Bellazona i Båstad. Investeringar och underhållskostnader förbrukas i åtgärder med syfte att förstärka elnätet och öka tillgängligheten över tid.

Kostnader för drift och underhåll har ökat kraftigt under året som resultat av de stigande elpriserna, ökade kostnader för material och de ökande överföringsavgifterna i överliggande nät. Som ett resultat har vi tvingats höja

# Förvaltningsberättelse, fortsättning

elnätspriserna både i mars och september.

Energivolymen i nätet har minskat kraftigt under 2022 och uppgick till 211 GWh jämfört med 247 GWh under 2021. En minskning med 15 %. Nätförlusterna uppgick till 4,7 % av överförd energi. Högsta effektuttag 2022 var i december och uppgick till 54,1 MW (64,9).

Utbyggnaden av solelsproduktion, främst mikroproduktion, pågår för fullt i vårt elnätsområde och under året har det byggts 286 anläggningar. Ansökningarna för att ansluta solcellsanläggningar till Bjäre Krafts Elnät har ökat fyrfaldigt från 2021. Totalt finns det 624 anläggningar vid årsskiftet som har producerat 3 884 778 kWh.

## Bredband

Utbyggnaden av fibernät pågår om än i något lägre takt. Vi har erhållit stöd från PTS för utbyggnad i Ranarps landsbygd som pågår och beräknas vara färdig under 2023. Ett flertal efteranslutningskampanjer har genomförts med bra resultat. Under året har vi sålt 442 st efteranslutningar i vårt nät och totalt har vi byggt 2 238 st fiberanslutningar. Antalet byggda fiberanslutningar uppgår därmed till 41 095 st. Utbyggnaden sker i Båstads, Ängelholms, Åstorps och Klippans kommuner. Utbyggnaden sker i allt större utsträckning på landsbygden och i synnerhet återstår den glesa landsbygden därav har utbyggnadstakten mätt i antal anslutna hushåll börjat avta. Under hösten har vi påbörjat en uppgradering av vårt "core-nät", som är den centrala hårdvaran i fibernätet. Investeringen kommer bland annat att öka hastigheten, redundansen och tillgäng-

ligheten i nätet. Beräknad kostnad uppgår till ca 12 Mkr.

TV-verksamheten drivs sedan 2021 i vårt intressebolag Bjäre Kraft Media AB som sedan maj 2022 är ett helägt dotterbolag till Operatörsklustret Media AB. Under året har flera nya produkter presenterats. En play-tjänst som möjliggör TV via app samt nya TV-paket som möjliggör en mer individuell kanalsammansättning, så kallade flexpaket. Sedan april levereras även vårt digitala basutbud helt okodat vilket ger en hög tillgänglighet och en bättre kvalitet för samtliga TV-kunder.

## Vindkraft

Produktionen från våra verk har ökat med 4 % under 2022 jämfört med 2021. Omsättningen har påverkats av kraftigt stigande priser på elenergi. Detta har gjort att resultatet för vindkraften har ökat kraftigt. En nedskrivningsprövning har gjorts för samtliga verk men resulterade inte i ett behov av nedskrivning. I stället har tidigare gjorda nedskrivningar från åren 2014, 2015 samt 2016 för Ryd-Rönnerum och Fredriksdal på totalt 21,8 Mkr återförts i resultatet då prövningen visar ett bestående positivt kassaflöde. Återföringen ökar resultatet men inte kassaflödet, däremot ökas det beskattningsbara resultatet.

## Elhandel

Elhandeln har fortsatt att utvecklas positivt. Antal kunder har fortsatt att öka under 2022 och var vid årets utgång 6 626 st. Vår målsättning är att erbjuda våra kunder ett prisvärt, lokalt och miljövänligt alternativ. Elpriserna har

stigit kraftigt vilket har ökat omsättningen väsentligt, dock har de höga samt fluktuerande priserna påverkat marginalen negativt.

## Energitjänster

Försäljningen av nyckelfärdiga solcellsanläggningar har haft en fortsatt positiv utveckling under 2022. Vi möter en mycket stor efterfrågan vilket tyvärr lett till långa leveranstider. Totalt har vi byggt 118 st anläggningar under 2022. Under våren påbörjade vi försäljning av laddstationer för elfordon till både privata och offentliga miljöer. Detta i ett led att underlätta och stödja kunder till ett bättre miljöval.



# Förvaltningsberättelse, fortsättning

## Omsättning och resultat

Koncernens omsättning har fortsatt att öka under året och slutar på 408 Mkr (350 Mkr). Ökningen beror främst på det höga elpriset som har haft effekt på både elhandel och vindkraft. Detta har inneburit ett kraftigt förbättrat resultat för vindkraften medan elhandeln har fått minskade marginaler på grund av ökade kostnader. Bredband har en minskad omsättning främst beroende på färre anslutningsavgifter, vilket hänger samman med en minskad utbyggnadstakt. Vi har också haft ökande driftskostnader för fibernätet. Elnätsverksamheten har sett kraftigt ökade kostnader från främst överliggande nät samt för nätförluster som till stor del beror på det höga elhandelspriset. Rörelsemarginalen för koncernen blev 18 % mot 17 % 2021. Den underliggande marginalen exklusive återförda nedskrivningar har däremot minskat och blev 13 % att jämföra med 17 % 2021. Koncernens totala investeringar i materiella anläggningstillgångar har minskat på grund minskad bredbandsutbyggnad, däremot har investeringar i elnätet ökat.

INVESTERINGAR (MKR)	2022	2021	2020	2019
Elnät (inkl anslutn avg Eon)	28,4	25,6	31,4	37,8
Bredband	48,8	75,7	78,7	152,0
Byggnader	0	0	0	2,3
Övrigt	5	1,4	0,5	1,8
Totalt	82,2	102,7	110,6	193,9

## Tillstånds- eller anmälningspliktig verksamhet enligt miljöbalken

Bolag i koncernen bedriver anmälningspliktig/tillståndspliktig verksamhet enligt miljöbalken. Anmälningsplikten/tillståndet avser vindkraftsanläggningar i Ryd-Rönnerum på Öland, Fredriksdal i Nässjö, Kroka i Torsås, Sönnertorp i Båstad samt Rågåkra i Höganäs. Den anmälningspliktiga/tillståndspliktiga verksamheten motsvarar 8 % av koncernens omsättning.

## Flerårsöversikt (tkr)

Koncernen	2022	2021	2020	2019	2018
Nettoomsättning	406 647	349 629	302 521	301 989	241 275
Resultat efter finansiella poster	69 580	56 227	56 023	56 203	33 777
Balansomslutning	1 020 342	991 228	936 406	903 101	779 272
Soliditet, %	54	50	48	45	46
Avkastning på totalt kap. (%)	7	6	7	7	5
Moderbolaget	2022	2021	2020	2019	2018
Nettoomsättning	147 009	134 189	149 676	184 576	190 017
Resultat efter finansiella poster	8 935	11 109	11 748	10 055	11 625
Balansomslutning	474 946	449 616	410 454	415 310	365 332
Soliditet, %	49	49	49	45	49
Avkastning på totalt kap. (%)	2	2	3	3	3

Arbetet med miljön och hållbarhet är idag en viktig del av vårt arbete. Ett omfattande arbete med att analysera och utveckla Bjäre Krafts hållbarhetsarbete baserat på FN:s globala mål pågår inom föreningen. Det pågår ett arbete med att beräkna vårt klimatavtryck genom en koldioxidberäkning som ska presenteras under våren 2023.

# Förvaltningsberättelse, fortsättning

## Förändring av eget kapital

Koncernen	Inbetalda insatser	Annat bundet kapital	Annat eget kapital inkl årets resultat	Totalt
Belopp vid årets ingång	1 351	11 091	483 340	<b>495 782</b>
Netto medlemsinsatser	68			<b>68</b>
Justering från föregående år			65	<b>65</b>
Årets resultat			55 818	<b>55 818</b>
<b>Belopp vid årets utgång</b>	<b>1 419</b>	<b>11 091</b>	<b>539 223</b>	<b>551 733</b>

Moderbolaget	Inbetalda insatser	Reservfond	Balanserat resultat	Årets resultat	Totalt
Belopp vid årets ingång	1 351	10 861	115 000	4 341	<b>131 553</b>
Disposition enl beslut av årets årsstämma:			4 341	-4 341	<b>0</b>
Netto medlemsinsatser	68				<b>68</b>
Årets resultat				2 171	<b>2 171</b>
<b>Belopp vid årets utgång</b>	<b>1 419</b>	<b>10 861</b>	<b>119 341</b>	<b>2 171</b>	<b>133 792</b>


## Förslag till vinstdisposition

Styrelsen föreslår att till förfogande stående vinstmedel (kronor):

Balanserad vinst	119 341 248
Årets vinst	2 170 515
	<b>121 511 763</b>

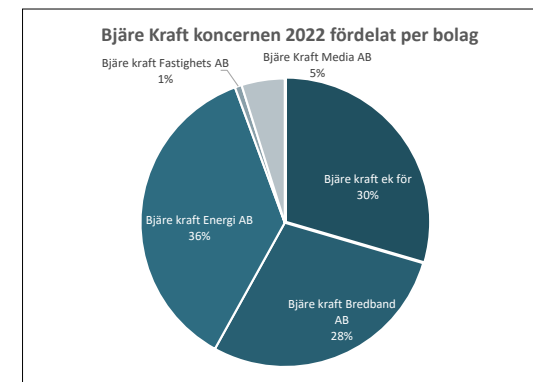
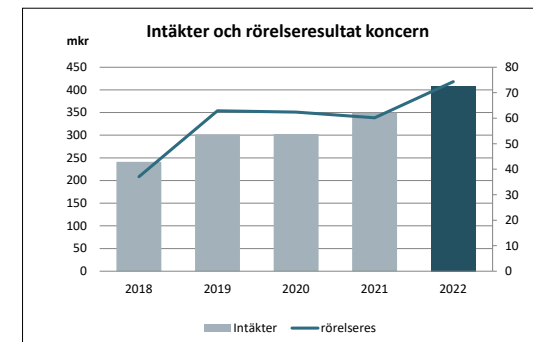
Disponeras så att i ny räkning överföres 121 511 763

Koncernens och moderbolagets resultat och ställning i övrigt framgår av efterföljande resultat- och balansräkningar samt kassaflödesanalyser med noter.



# Koncernens resultaträkning

	Not	2022	2021
<b>RÖRELSENS INTÄKTER M M</b>			
Nettoomsättning		406 647	349 629
Aktiverat arbete för egen räkning		7 816	11 410
Övriga rörelseintäkter		2 282	1 431
		<b>416 745</b>	<b>362 470</b>
<b>RÖRELSENS KOSTNADER</b>			
Råvaror och förnödenheter		-170 175	-130 393
Övriga externa kostnader	3, 4	-47 056	-34 821
Personalkostnader	4	-64 025	-58 024
Av- och nedskrivningar av materiella och immateriella anläggningstillgångar		-60 964	-79 099
Övriga rörelsekostnader		-175	0
		<b>-342 395</b>	<b>-302 337</b>
<b>RÖRELSERESULTAT</b>			
<b>RESULTAT FRÅN FINANSIELLA POSTER</b>			
Resultat från andelar i koncernföretag		-260	0
Resultat från andelar i intresseföretag		-12	0
Övriga ränteintäkter och liknande resultatposter		1 010	925
Räntekostnader och liknande resultatposter		-5 508	-4 831
		<b>-4 770</b>	<b>-3 906</b>
<b>RESULTAT EFTER FINANSIELLA POSTER</b>			
<b>Resultat före skatt</b>			
Skatt på årets resultat	5	-3 039	-1 621
Uppskjuten skatt		-10 723	-9 366
<b>ÅRETS RESULTAT</b>			
		<b>55 818</b>	<b>45 240</b>



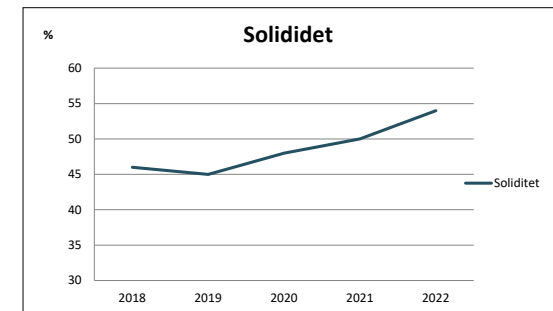
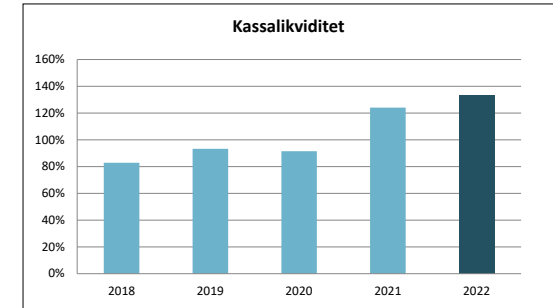
# Koncernens balansräkning

	Not	2022	2021
<b>TILLGÅNGAR</b>			
<b>Anläggningstillgångar</b>			
<i>Immateriella anläggningstillgångar</i>			
Balanserade utgifter för forsknings- och utvecklingsarbeten och liknande arbeten	6	23 075	22 912
Övriga immateriella anläggningstillgångar	7	963	0
		<b>24 038</b>	<b>22 912</b>
<i>Materiella anläggningstillgångar</i>			
Byggnader och mark	8	57 225	62 361
Maskiner och andra tekniska anläggningar	9	662 486	675 680
Inventarier, verktyg och installationer	10	5 582	5 389
Pågående nyanläggningar och förskott avseende materiella anläggningstillgångar	11	49 791	28 830
		<b>775 084</b>	<b>772 260</b>
<i>Finansiella anläggningstillgångar</i>			
Andelar i intresseföretag		212	222
Andra långfristiga värdepappersinnehav		1 222	622
Uppskjuten skattefordran		2 365	2 573
Andra långfristiga fordringar		530	530
		<b>4 329</b>	<b>3 947</b>
<b>SUMMA ANLÄGGNINGSTILLGÅNGAR</b>		<b>803 451</b>	<b>799 119</b>



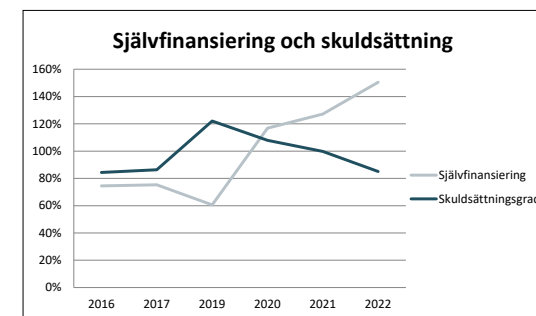
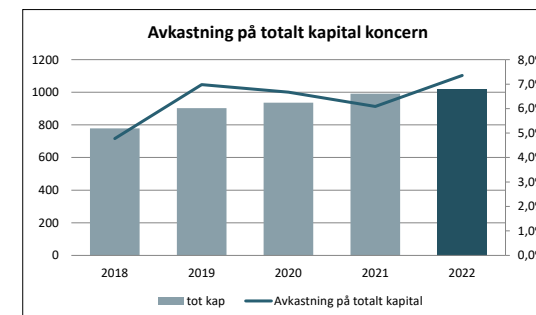
# Koncernens balansräkning, fortsättning

	Not	2022	2021
<b>Omsättningstillgångar</b>			
<i>Varulager m m</i>			
Råvaror och förnödenheter		16 566	8 142
Pågående arbete för annans räkning		6 255	1 099
		<b>22 821</b>	<b>9 241</b>
<i>Kortfristiga fordringar</i>			
Kundfordringar		21 663	21 500
Aktuella skattefordringar		542	0
Övriga fordringar		26 071	3 990
Förutbetalda kostnader och upplupna intäkter	12	62 674	47 052
		<b>110 950</b>	<b>72 542</b>
Kassa och bank		83 120	110 326
		<b>83 120</b>	<b>110 326</b>
<b>SUMMA OMSÄTTNINGSTILLGÅNGAR</b>		<b>216 891</b>	<b>192 109</b>
<b>SUMMA TILLGÅNGAR</b>		<b>1 020 342</b>	<b>991 228</b>



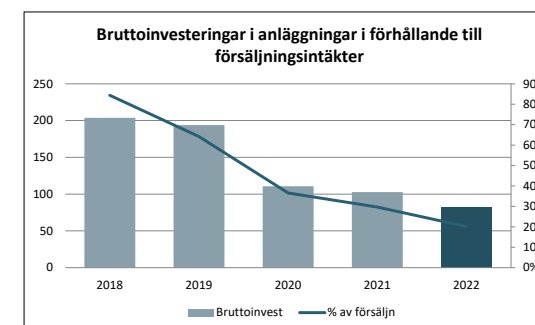
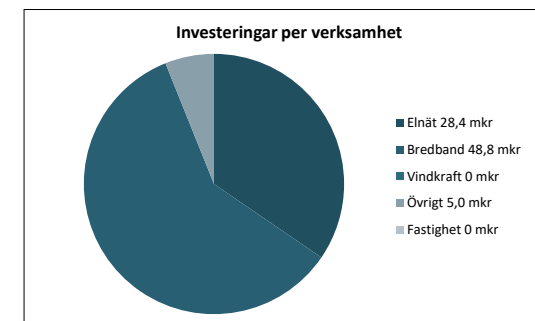
# Koncernens balansräkning, fortsättning

	Not	2022	2021
<b>EGET KAPITAL OCH SKULDER</b>			
<b>Eget kapital</b>			
Inbetalda insatser		1 419	1 351
Annat bundet eget kapital		11 091	11 091
Fritt eget kapital		483 405	438 100
Årets resultat		55 818	45 240
<b>SUMMA EGET KAPITAL</b>		<b>551 733</b>	<b>495 782</b>
<b>Avsättningar</b>			
Avsättningar för uppskjuten skatt		110 746	99 910
Övriga avsättningar	13	0	879
<b>SUMMA AVSÄTTNINGAR</b>		<b>110 746</b>	<b>100 789</b>
<b>Långfristiga skulder</b>			
Skulder till kreditinstitut	14	213 120	246 767
<b>SUMMA LÅNGFRISTIGA SKULDER</b>		<b>213 120</b>	<b>246 767</b>
<b>Kortfristiga skulder</b>			
Skulder till kreditinstitut		33 427	33 427
Skulder avseende pågående entreprenaduppdrag/tjänsteuppdrag		4 701	6 754
Leverantörsskulder		27 873	18 788
Skulder till intresseföretag		1 449	0
Aktuella skatteskulder		0	1 404
Övriga skulder		25 810	29 628
Upplupna kostnader och förutbetalda intäkter	16	51 483	57 889
<b>SUMMA KORTFRISTIGA SKULDER</b>		<b>144 743</b>	<b>147 890</b>
<b>SUMMA EGET KAPITAL OCH SKULDER</b>		<b>1 020 342</b>	<b>991 228</b>



# Koncernens kassaflöde

	Not	2022	2021
<b>DEN LÖPANDE VERKSAMHETEN</b>			
Rörelseresultat efter finansiella poster		69 580	56 227
Justeringar av poster som inte ingår i kassaflödet	17	59 082	76 397
Betald skatt		-4 985	-2 015
<b>Kassaflöde från den löpande verksamheten före förändr av rörelsekapital</b>		<b>123 677</b>	<b>130 609</b>
<b>KASSAFLÖDE FRÅN FÖRÄNDRINGAR I RÖRELSEKAPITAL</b>			
Förändring av varulager och pågående arbeten		-13 580	-2 262
Förändring kundfordringar		-163	-862
Förändring av kortfristiga fordringar		-39 824	-30 291
Förändring leverantörsskulder		9 085	3 363
Förändring av kortfristiga skulder		-6 506	-6 595
<b>Kassaflöde från den löpande verksamheten</b>		<b>72 689</b>	<b>93 962</b>
<b>INVERSTERINGSVERKSAMHETEN</b>			
Investeringar i immateriella anläggningstillgångar		-4 074	0
Investeringar i materiella anläggningstillgångar		-78 155	-102 748
Försäljning av materiella anläggningstillgångar		4 000	1 498
Erhållna bidrag och stöd		14 508	58 805
Investering i finansiella anläggningstillgångar		-600	-100
<b>Kassaflöde från investeringsverksamheten</b>		<b>-64 321</b>	<b>-42 544</b>



# Koncernens kassaflöde, fortsättning

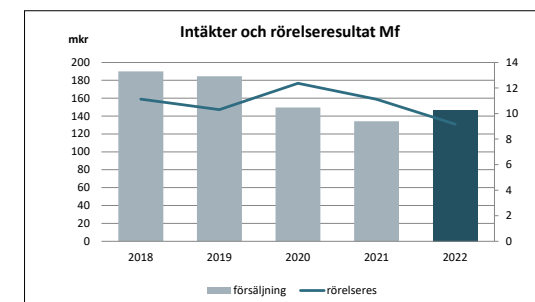
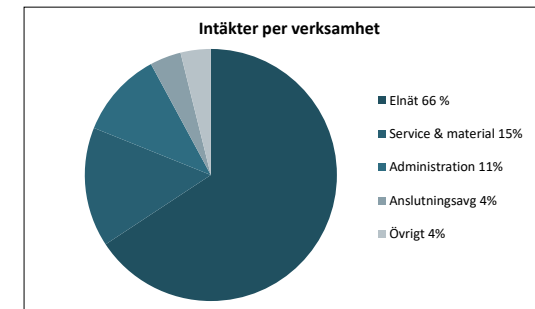
	Not	2022	2021
<b>FINANSIERINGSVERKSAMHETEN</b>			
Nettoförändring medlemsinsatser		68	170
Amortering av skuld		-33 647	-31 927
<b>Kassaflöde från finansieringsverksamheten</b>		<b>-33 579</b>	<b>-31 757</b>
<b>Årets kassaflöde</b>		<b>-25 211</b>	<b>19 660</b>
<b>Likvida medel vid årets början</b>			
Likvida medel vid årets början		114 118	94 458
<b>LIKVIDA MEDEL VID ÅRETS SLUT</b>	18	<b>88 907</b>	<b>114 118</b>

Bolagen använder numera cashpool varav årets utgående likvida medel får denna effekt som redovisas i kassaflödet.



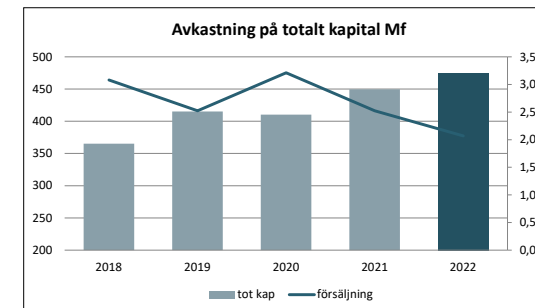
# Moderföreningens resultaträkning

	Not	2022	2021
<b>RÖRELSENS INTÄKTER M M</b>			
Nettoomsättning	19, 20	147 010	134 189
Aktiverat arbete för egen räkning		2 963	4 127
Övriga rörelseintäkter		2 282	1 431
		<b>152 255</b>	<b>139 747</b>
<b>RÖRELSENS KOSTNADER</b>			
Råvaror och förnödenheter		-53 155	-44 918
Övriga externa kostnader	3	-32 764	-27 522
Personalkostnader	4	-44 417	-43 346
Av- och nedskrivningar av materiella och immateriella anläggningstillgångar		-12 755	-12 846
		<b>-143 091</b>	<b>-128 632</b>
<b>RÖRELSERESULTAT</b>	20	<b>9 164</b>	<b>11 115</b>
<b>RESULTAT FRÅN FINANSIELLA POSTER</b>			
Övriga ränteintäkter och liknande resultatposter		659	925
Räntekostnader		-887	-931
		<b>-228</b>	<b>-6</b>
<b>RESULTAT EFTER FINANSIELLA POSTER</b>		<b>8 936</b>	<b>11 109</b>
Bokslutsdispositioner	21	-6 300	-6 000
<b>Resultat före skatt</b>		<b>2 636</b>	<b>5 109</b>
Skatt på årets resultat	5	-465	-768
<b>ÅRETS RESULTAT</b>		<b>2 171</b>	<b>4 341</b>



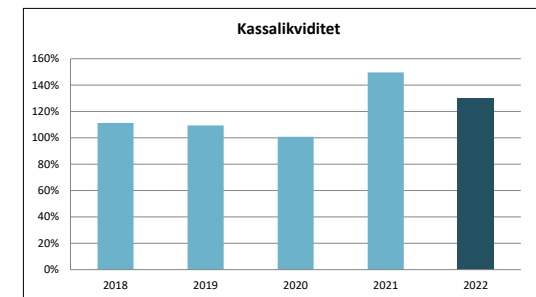
# Moderföreningens balansräkning

	Not	2022	2021
<b>TILLGÅNGAR</b>			
<b>Anläggningstillgångar</b>			
<i>Immateriella anläggningstillgångar</i>			
Balanserade utgifter för utvecklingsarbeten och liknande arbeten	6	23 075	22 832
Övriga immateriella anläggningstillgångar	7	963	0
		<b>24 038</b>	<b>22 832</b>
<i>Materiella anläggningstillgångar</i>			
Byggnader och mark	8	6 246	9 454
Maskiner och andra tekniska anläggningar	9	158 145	138 512
Inventarier, verktyg och installationer	10	3 379	3 519
Pågående nyanläggningar och förskott avseende materiella anläggningstillgångar	11	18 196	17 163
		<b>185 966</b>	<b>168 648</b>
<i>Finansiella anläggningstillgångar</i>			
Andelar i dotterföretag	22, 23	64 100	64 100
Fordringar hos koncernföretag	24	40 776	42 276
Övriga långfristiga värdepappersinnehav		100	100
Uppskjuten skattefordran		0	217
		<b>104 976</b>	<b>106 693</b>
<b>SUMMA ANLÄGGNINGSTILLGÅNGAR</b>		<b>314 980</b>	<b>298 173</b>



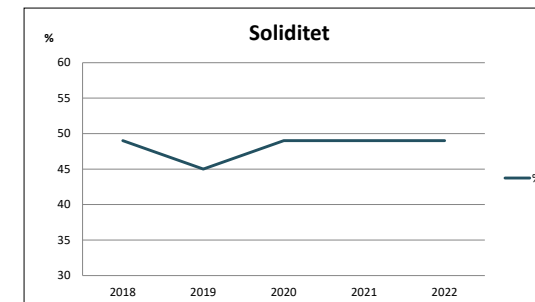
# Moderföreningens balansräkning, fortsättning

	Not	2022	2021
<b>Omsättningstillgångar</b>			
<i>Varulager m m</i>			
Råvaror och förnödenheter		16 449	7 776
		<b>16 449</b>	<b>7 776</b>
<i>Kortfristiga fordringar</i>			
Kundfordringar		11 831	12 578
Fordringar hos koncernföretag		11 212	10 528
Aktuella skattefordringar		365	0
Övriga kortfristiga fordringar		23 662	225
Förutbetalda kostnader och upplupna intäkter	12	13 327	10 010
		<b>60 397</b>	<b>33 341</b>
Kassa och bank		83 120	110 326
<b>SUMMA OMSÄTTNINGSTILLGÅNGAR</b>		<b>159 966</b>	<b>151 443</b>
<b>SUMMA TILLGÅNGAR</b>		<b>474 946</b>	<b>449 616</b>



# Moderföreningens balansräkning, fortsättning

	Not	2022	2021
<b>EGET KAPITAL OCH SKULDER</b>			
<b>Eget kapital</b>			
<i>Bundet eget kapital</i>			
Inbetalda insatser		1 419	1 351
Reservfond		10 861	10 861
		<b>12 280</b>	<b>12 212</b>
<i>Fritt eget kapital</i>			
Balanserad vinst		119 341	115 000
Årets resultat		2 171	4 341
		<b>121 512</b>	<b>119 341</b>
<b>SUMMA EGET KAPITAL</b>			
		<b>133 792</b>	<b>131 553</b>
<b>Obeskattade reserver</b>			
	25	125 292	110 992
<b>Avsättningar</b>			
Övriga avsättningar	13	0	0
<b>SUMMA AVSÄTTNINGAR</b>			
		<b>0</b>	<b>0</b>



# Moderföreningens balansräkning, fortsättning

	Not	2022	2021
<b>EGET KAPITAL OCH SKULDER, forts</b>			
<b>Långfristiga skulder</b>	14, 26		
Skulder till kreditinstitut		27 697	33 166
Skulder till koncernföretag		77 882	77 882
<b>SUMMA LÅNGFRISTIGA SKULDER</b>		<b>105 579</b>	<b>111 048</b>
<b>Kortfristiga skulder</b>			
Skulder till kreditinstitut		5 250	5 250
Leverantörsskulder		12 650	12 735
Skulder till koncernföretag		56 211	43 866
Skulder till intresseföretag		3 570	0
Skatteskulder		0	236
Övriga kortfristiga skulder		21 193	22 086
Upplupna kostnader och förutbetalda intäkter	16	11 409	11 850
<b>SUMMA KORTFRISTIGA SKULDER</b>		<b>110 283</b>	<b>96 023</b>
<b>SUMMA EGET KAPITAL OCH SKULDER</b>		<b>474 946</b>	<b>449 616</b>



# Moderföreningens kassaflöde

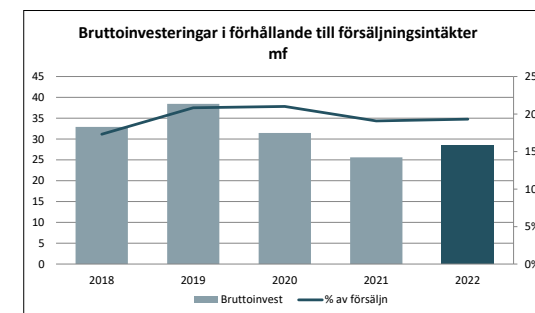
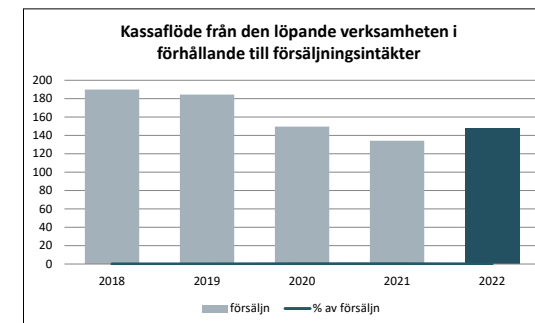
	Not	2022	2021
<b>DEN LÖPANDE VERKSAMHETEN</b>			
Rörelseresultat efter finansiella poster		8 935	11 109
Justeringar för poster som inte ingår i kassaflödet	17	11 516	12 260
Betald skatt		-849	-701
<b>Kassaflöde från den löpande verksamheten före förändr av rörelsekapital</b>		<b>19 602</b>	<b>22 668</b>
<b>KASSAFLÖDE FRÅN FÖRÄNDRING AV RÖRELSEKAPITALET</b>			
Förändring av varulager och pågående arbeten		-8 672	-1 405
Förändring av kundfordringar		747	-1 552
Förändring av kortfristiga fordringar		-25 443	-3 543
Förändring av leverantörsskulder		-85	3 042
Förändring av kortfristiga skulder		39 748	6 649
<b>Kassaflöde från den löpande verksamheten</b>		<b>25 897</b>	<b>25 859</b>
<b>INVERSTERINGSVERKSAMHETEN</b>			
Investeringar i immateriella anläggningstillgångar		-4 112	0
Investeringar i materiella anläggningstillgångar		-29 928	-27 030
Försäljning av i materiella anläggningstillgångar		4 000	0
Investeringar i finansiella anläggningstillgångar		0	-100
<b>Kassaflöde från investeringsverksamheten</b>		<b>-30 040</b>	<b>-27 130</b>



# Moderföreningens kassaflöde, fortsättning

	Not	2022	2021
<b>FINANSIERINGSVERKSAMHETEN</b>			
Nettoförändring medlemsinsatser		68	170
Amortering av lån		-5 469	-5 250
Erhållit betalning av lån BKF		1 500	1 500
Erhållna (lämnade) koncernbidrag		8 000	8 600
<b>Kassaflöde från finansieringsverksamheten</b>		<b>4 099</b>	<b>5 020</b>
<b>Årets kassaflöde</b>		<b>-44</b>	<b>3 749</b>
<b>Likvida medel vid årets början</b>			
Likvida medel vid årets början		84 470	80 721
<b>LIKVIDA MEDEL VID ÅRETS SLUT</b>	18	<b>84 426</b>	<b>84 470</b>

Bolagen använder numera cashpool varav årets utgående likvida medel får denna effekt som redovisas i kassaflödet.



# Noter

## Not 1 Redovisnings- och värderingsprinciper

### Allmänna upplysningar

Årsredovisningen och koncernredovisningen är upprättad i enlighet med årsredovisningslagen och BFNAR 2012:1 Årsredovisning och koncernredovisning (K3).

Redovisningsprinciperna är oförändrade jämfört med föregående år.

### Intäktsredovisning

Intäkter har tagits upp till verkligt värde av vad som erhållits eller kommer att erhållas och redovisas i den omfattning det är sannolikt att de ekonomiska fördelarna kommer att tillgodogöras bolaget och intäkterna kan beräknas på ett tillförlitligt sätt.

Inkomster från uppdrag på löpande räkning redovisas som intäkt i takt med att arbetet utförs och material levereras eller förbrukas innebärande att vinsten från uppdragen avräknas successivt.

Om det inte är sannolikt att betalning kommer att erhållas för belopp som redan har redovisats som intäkt redovisas det belopp som sannolikt inte kommer att erhållas som en kostnad.

I balansräkningen jämförs redovisade intäkter med de belopp som fakturerats beställaren under samma period. Om de fakturerade beloppen överstiger den redovisade intäkten utgör mellanskillnaden en skuld, vilken redovisas som fakturerad men ej upparbetad intäkt. Om intäkten överstiger de fakturerade beloppen utgör mellanskillnaden en fordran vilken redovisas som upparbetad men ej fakturerad intäkt.

### Koncernredovisning

#### Konsolideringsmetod

Koncernredovisningen har upprättats enligt förvärvsmetoden. Detta innebär att förvärvade verksamheter identifierbara tillgångar och skulder redovisas till marknadsvärde enligt upprättad förvärvsanalys. Överstiger verksamhetens anskaffningsvärde det beräknade marknadsvärdet av de förväntade nettotillgångarna enligt förvärvsanalysen redovisas skillnaden som goodwill.

Koncernredovisningen omfattar, förutom moderföretaget, samtliga företag i vilka moderföretaget direkt eller indirekt har mer än 50 % av röstetalet eller på annat sätt innehar det bestämmande inflytandet och därmed har en rätt att utforma företagets finansiella och operativa strategier i syfte att erhålla ekonomiska fördelar.

Som intresseföretag räknas sådana företag där företaget har ett betydande men inte bestämmande inflytande. Ett betydande inflytande anses normalt föreligga när företaget äger minst 20 % men inte mer än 50 % av rösterna i ett annat företag.

#### Transaktioner mellan koncernföretag

Koncerninterna fordringar och skulder samt transaktioner mellan koncernföretag liksom orealiserade vinster elimineras i sin helhet. Orealiserade förluster elimineras också såvida inte transaktionen motsvarar ett nedskrivningsbehov.

Förändring av internvinst under räkenskapsåret har eliminerats i koncernresultaträkningen.

#### Anläggningstillgångar

Immateriella och materiella anläggningstillgångar redovisas till anskaffningsvärde minskat med ackumulerade avskrivningar enligt plan och eventuella nedskrivningar.

Avskrivning sker linjärt över den förväntade nyttjandeperioden med hänsyn till väsentligt restvärde. Följande avskrivningsprocent tillämpas:

Byggnader och markanläggningar	10-33 år
Maskiner & andra tekniska anläggningar	5-35 år
Inventarier, verktyg & installationer	3-5 år
Goodwill	10 år

Skillnaden mellan bokförda avskrivningar och avskrivningar enligt plan redovisas som bokslutsdisposition. Ackumulerade avskrivningar utöver plan redovisas som obeskattad reserv.

Anskaffningsvärdet på företagets maskiner och byggnader har fördelats på komponenter. Reparationer och underhåll kostnadsförs löpande.

De låneutgifter som uppkommer då företaget lånar kapital kostnadsförs i resultaträkningen i den period de uppstår.

#### Finansiella instrument

##### Andra långfristiga värdepappersinnehav

Placeringar i värdepapper som är anskaffade med avsikt att innehas långsiktigt har redovisats till sina anskaffningsvärden. Varje balansdag görs bedömning om eventuellt nedskrivningsbehov.

##### Derivatinstrument

Bjäre Kraft använder sig av räntederivat för att räntesäkra låneskulder. Vid

användning av räntederivat uppstår värdeförändringar beroende på främst förändringar av marknadsräntan.

Långfristiga derivatinstrument med positivt värde värderas enligt lägsta värdets princip. Långfristiga och kortfristiga derivatinstrument med negativt värde värderas till marknadsvärdet på balansdagen.

#### Varulager

Varulager har värderats till 97 % av det samlade anskaffningsvärdet vilket understiger varulagrets nettoförsäljningsvärde på balansdagen. Med nettoförsäljningsvärde avses varornas beräknade försäljningspris minskat med försäljningskostnader. Den valda värderingsmetoden innebär att eventuell inkurans i varulagret har beaktats.

#### Koncernbidrag

Erhållna och lämnade koncernbidrag redovisas som bokslutsdispositioner.

#### Kassaflödesanalys

Kassaflödesanalysen upprättas enligt indirekt metod. Det redovisade kassaflödet omfattar endast transaktioner som medfört in- eller utbetalningar.

Som likvida medel klassificerar företaget, förutom kassamedel, disponibla tillgodohavanden hos banker och andra kreditinstitut samt kortfristiga likvida placeringar som är noterade på en marknadsplats och har en kortare löptid än tre månader från anskaffningstidpunkten. Förändringar i spärrade medel redovisas i investeringsverksamheten.

#### Nyckeltalsdefinitioner

##### Nettoomsättning

Rörelsens huvudintäkter, fakturerade kostnader, sidointäkter samt intäktskorrigeringar.

##### Resultat efter finansiella poster

Resultat efter finansiella intäkter och kostnader men före bokslutsdispositioner och skatter.

##### Balansomslutning

Företagets samlade tillgångar.

##### Soliditet (%)

Justerat eget kapital (eget kapital och obeskattade reserver med avdrag för uppskjuten skatt) i procent av balansomslutning.

##### Avkastning på totalt kap. (%)

Rörelseresultat plus finansiella intäkter i procent av balansomslutningen.

## Finansiella risker

### Ränterisker

Koncernens intäkter och kassaflöde från rörelsen är till stor utsträckning oberoende av förändringar i marknadsmässiga räntenivåer. Koncernens ränterisk uppstår genom främst långsiktig upplåning. Med ränterisk avses risken att räntekostnaderna stiger då rörliga räntor stiger, samt risken att låsa in en alltför stor andel av upplåningen till en fast ränta i ett sjunkande ränteläge. För att balansera ränterisken används olika typer av säkringsinstrument. Vid årets slut var 247 Mkr upplånade externt varav 133 Mkr var räntesäkrat med ränteswappar och takränta. Den genomsnittliga räntebindingstiden inklusive räntesäkring uppgår till 1,3 år ökat och 3,0 år ökat i förhållande till volym.

### Kreditrisk

Kreditrisk uppstår genom likvida medel, derivatinstrument och tillgodohavanden hos banker och finansinstitut samt kreditexponeringar gentemot kunder. Koncernen har ingen väsentlig koncentration av kreditrisker. Koncernen har fastställda riktlinjer för att säkra att försäljning av produkter och tjänster sker till kunder med lämplig kreditbakgrund. Koncernen har ett stort antal kunder som faktureras, oftast mindre belopp per faktura ett flertal gånger per år vilket minskar koncernens totala kreditrisk.

### Likviditetsrisk

Hanteringen av likviditetsrisk sker med försiktighet som utgångspunkt, vilket innebär att bibehålla tillräckliga likvida medel och säljbara värdepapper, tillgänglig finansiering genom tillräckliga avtalade kreditmöjligheter. Den underliggande rörelsen har en stabil resultatnivå som till viss del anpassas genom prissättningen till kunderna. Koncernen har flexibilitet i finansieringen genom att man kan styra hur stora investeringar som skall genomföras årligen med hänsyn taget till tillgänglig likviditet. Koncernen har som målsättning att likvida medel och lyftningsbara krediter tillsammans skall uppgå till minst 20 Mkr. På balansdagen har koncernen en beviljad checkkredit på 25 Mkr.

### Risker förknippade med elhandel

Bjäre Kraft Energi AB säljer med start 2016-10-01 elhandelsprodukter. Dessa köps in via ett återförsäljaravtal. Risker förknippat med elhandelsverksamheten regleras i en elhandelspolicy. Risker för Bjäre Kraft är främst pris och volymrisk samt motpartsrisk.

### Risker med vindkraftsproduktion

Vindkraftsproduktion är förknippat med vissa risker. Omvärldsrisker, främst förändringar i klimat och vindförhållanden påverkar intäkter både under året och mellan åren. Finansiella risker beror främst på ett fluktuerande elpris. Elpriset uppkommer genom handeln på Nord Pool. Elcertifikatspriser varierar också på ett liknande sätt. Genom att prissäkra delar av den planerade produktionen kan riskerna minskas. Under 2023 är 60 % av planerad

produktionsvolym finansiellt prissäkrat till ett genomsnittspris av 1,58 kr/kWh. Risker på grund av tekniska problem minimeras genom driftbolag där flera vindkraftverk gemensamt delar på produktion och risk. Detta har vi genomfört för två av våra vindkraftverk som ingår i gemensamma driftbolag tillsammans med andra verk.

## Not 2 Väsentliga händelser efter räkenskapsårets slut

Styrelsen bedömer att kriget i Ukraina inte kommer att påverka verksamheten i koncernen i nämnvärd utsträckning på kort sikt.

## Not 3 Arvode till revisorer

### Koncernen

Med revisionsuppdrag avses granskning av årsredovisningen och bokföringen samt styrelsens och verkställande direktörens förvaltning, övriga arbetsuppgifter som det ankommer på bolagets revisor att utföra samt rådgivning eller annat biträde som föranleds av iakttagelser vid sådan granskning eller genomförandet av sådana övriga arbetsuppgifter.

	2022	2021
<b>Grant Thornton</b>		
Revisionsuppdrag	412	416
Övriga tjänster	25	139
	<b>437</b>	<b>555</b>

### Moderbolaget

Med revisionsuppdrag avses granskning av årsredovisningen och bokföringen samt styrelsens och verkställande direktörens förvaltning, övriga arbetsuppgifter som det ankommer på bolagets revisor att utföra samt rådgivning eller annat biträde som föranleds av iakttagelser vid sådan granskning eller genomförandet av sådana övriga arbetsuppgifter.

	2022	2021
<b>Grant Thornton</b>		
Revisionsuppdrag	204	206
Övriga tjänster	25	139
	<b>229</b>	<b>345</b>

## Not 4 Anställda och personalkostnader

### Koncernen

	2022	2021
<b>Medelantalet anställda</b>		
Kvinnor	22	20
Män	52	46
	<b>74</b>	<b>66</b>

### Löner och andra ersättningar

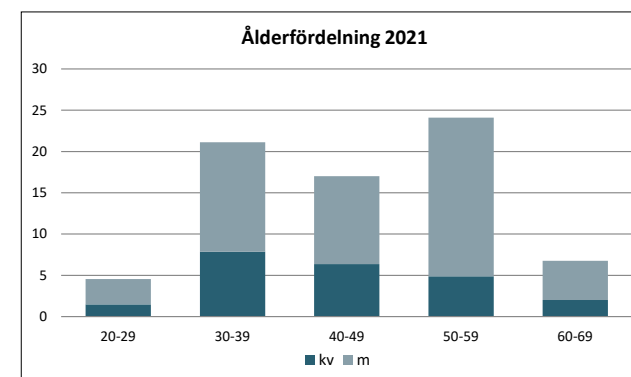
Styrelse och verkställande direktör	2 109	1 961
Övriga anställda	40 127	36 165
	<b>42 236</b>	<b>38 126</b>

### Sociala kostnader

Pensionskostnader för styrelse och VD	456	414
Pensionskostnader för övriga anställda	5 601	5 238
Övriga sociala avgifter enligt lag och avtal	13 647	12 381
	<b>19 704</b>	<b>18 033</b>

### Totala löner, ersättningar, sociala kostnader och pensionskostnader

**61 940**      **56 159**



### Könsfördelning bland ledande befattningshavare

Andel kvinnor i styrelsen	44 %	38 %
Andel män i styrelsen	56 %	63 %
Andel kvinnor bland övriga ledande befattningshavare	17 %	17 %
Andel män bland övriga ledande befattningshavare	83 %	83 %

### Moderbolaget

	2022	2021
<b>Medelantalet anställda</b>		
Kvinnor	18	18
Män	31	31
	<b>49</b>	<b>49</b>

### Löner och andra ersättningar

Styrelse och verkställande direktör	1 772	1 714
Övriga anställda	27 266	26 599
	<b>29 038</b>	<b>28 313</b>

### Sociala kostnader

Pensionskostnader för styrelse och VD	456	414
Pensionskostnader för övriga anställda	4 363	4 058
Övriga sociala avgifter enligt lag och avtal	9 062	8 912
	<b>13 882</b>	<b>13 384</b>

### Totala löner, ersättningar, sociala kostnader och pensionskostnader

**42 920**      **41 697**

### Könsfördelning bland ledande befattningshavare

Andel kvinnor i styrelsen	44 %	33 %
Andel män i styrelsen	56 %	67 %
Andel kvinnor bland övriga ledande befattningshavare	17 %	17 %
Andel män bland övriga ledande befattningshavare	83 %	83 %

### Avtal om avgångsvederlag

För Verkställande direktören gäller en ömsesidig uppsägningstid om nio månader. Vid uppsägning från föreningens sida har verkställande direktören rätt till ett avgångsvederlag på 18 månadslöner.



### Avstämning av effektiv skatt (not 5)

	2022		2021	
	Procent	Belopp	Procent	Belopp
Redovisat resultat före skatt		69 580		56 226
Skatt enligt gällande skattesats	20,60	-14 333	20,60	-11 583
Ej avdragsgilla kostnader		-153		-78
Ej skattepliktiga intäkter		181		248
Justering avseende skatter för föregående år		-319		0
Schablonränta på periodiseringsfond		-13		-9
Överavskrivningar byggnader		0		73
Effekt av förändrad skattesats		0		362
Skattereduktion inventarieinköp 2021		875		0
<b>Redovisad effektiv skatt</b>	<b>19,78</b>	<b>-13 762</b>	<b>19,54</b>	<b>-10 987</b>

### Not 5 Aktuell och uppskjuten skatt

#### Koncernen

	2022	2021
<b>Skatt på årets resultat</b>		
Aktuell skatt	-3 039	-1 621
Förändring av uppskjuten skatt avseende temporära skillnader	-10 723	-9 366
<b>Totalt redovisad skatt</b>	<b>-13 762</b>	<b>-10 987</b>

**Moderbolaget**

	2022	2021
<b>Skatt på årets resultat</b>		
Aktuell skatt	-663	-985
Förändring av uppskjuten skatt avseende temporära skillnader	-217	217
Aktuell skattefordran på inventarieköp 2021	416	0
<b>Totalt redovisad skatt</b>	<b>-465</b>	<b>-768</b>

**Avstämning av effektiv skatt**

	2022		2021	
	Procent	Belopp	Procent	Belopp
Redovisat resultat före skatt		2 635		5 109
Skatt enligt gällande skattesats	20,60	-543	20,60	-1 053
Ej avdragsgilla kostnader		-98		-50
Ej skattepliktiga intäkter		0		121
Schablonränta på periodiseringsfond		-6		-4
Upplösning periodiseringsfond		-16		0
Förändring av uppskjuten skatt avseende temporära skillnader		-217		217
Aktuell skattefordran på inventarieköp 2021		416		0
<b>Redovisad effektiv skatt</b>	<b>17,63</b>	<b>-465</b>	<b>15,04</b>	<b>-768</b>

**Not 6 Balanserade utgifter för utvecklingsarbeten och liknande arbeten****Koncernen**

	2022-12-31	2021-12-31
Ingående anskaffningsvärden	26 445	26 445
Inköp	3 111	0
Försäljningar/utrangeringar	-100	0
<b>Utgående ackumulerade anskaffningsvärden</b>	<b>29 456</b>	<b>26 445</b>
Ingående avskrivningar	-3 533	-878
Försäljningar/utrangeringar	20	0
Årets avskrivningar	-2 868	-2 655
<b>Utgående ackumulerade avskrivningar</b>	<b>-6 381</b>	<b>-3 533</b>
<b>Utgående redovisat värde</b>	<b>23 075</b>	<b>22 912</b>

**Moderbolaget**

	2022-12-31	2021-12-31
Ingående anskaffningsvärden	26 345	26 345
Inköp	3 111	0
<b>Utgående ackumulerade anskaffningsvärden</b>	<b>29 456</b>	<b>26 345</b>
Ingående avskrivningar	-3 513	-878
Årets avskrivningar	-2 868	-2 635
<b>Utgående ackumulerade avskrivningar</b>	<b>-6 381</b>	<b>-3 513</b>
<b>Utgående redovisat värde</b>	<b>23 075</b>	<b>22 832</b>

## Not 7 Övr immateriella anläggningstillgångar

Koncernen	2022-12-31	2021-12-31
	Ingående anskaffningsvärden	1 050
Inköp	1 001	0
<b>Utgående ackumulerade anskaffningsvärden</b>	<b>2 050</b>	<b>1 050</b>
Ingående avskrivningar	-1 050	-1 050
Årets avskrivningar	-38	0
<b>Utgående ackumulerade avskrivningar</b>	<b>-1 088</b>	<b>-1 050</b>
<b>Utgående redovisat värde</b>	<b>963</b>	<b>0</b>
<b>Moderbolaget</b>	<b>2022-12-31</b>	<b>2021-12-31</b>
Ingående anskaffningsvärden	1 050	1 050
Inköp	1 001	0
<b>Utgående ackumulerade anskaffningsvärden</b>	<b>2 050</b>	<b>1 050</b>
Ingående avskrivningar	-1 050	-1 050
Årets avskrivningar	-38	0
<b>Utgående ackumulerade avskrivningar</b>	<b>-1 088</b>	<b>-1 050</b>
<b>Utgående redovisat värde</b>	<b>963</b>	<b>0</b>

## Not 8 Byggnader och mark

Koncernen	2022-12-31	2021-12-31	Moderbolaget	2022-12-31	2021-12-31
	Ingående anskaffningsvärden	82 633		82 633	Ingående anskaffningsvärden
Försäljningar/utrangeringar	-16 288	0	Försäljningar/utrangeringar	-16 288	0
<b>Utgående ackumulerade anskaffningsvärden</b>	<b>66 345</b>	<b>82 633</b>	<b>Utgående ackumulerade anskaffningsvärden</b>	<b>7 654</b>	<b>23 942</b>
Ingående avskrivningar	-17 072	-14 605	Ingående avskrivningar	-11 288	-10 749
Försäljningar/utrangeringar	10 327	0	Försäljningar/utrangeringar	10 327	0
Årets avskrivningar	-2 375	-2 467	Årets avskrivningar	-446	-539
<b>Utgående ackumulerade avskrivningar</b>	<b>-9 120</b>	<b>-17 072</b>	<b>Utgående ackumulerade avskrivningar</b>	<b>-1 407</b>	<b>-11 288</b>
Ingående nedskrivningar	-3 200	-3 200	Ingående nedskrivningar	-3 200	-3 200
Återförda nedskrivningar	3 200	0	Återförda nedskrivningar	3 200	0
<b>Utgående ackumulerade nedskrivningar</b>	<b>0</b>	<b>-3 200</b>	<b>Utgående ackumulerade nedskrivningar</b>	<b>0</b>	<b>-3 200</b>
<b>Utgående redovisat värde</b>	<b>57 225</b>	<b>62 361</b>	<b>Utgående redovisat värde</b>	<b>6 246</b>	<b>9 454</b>
Taxeringsvärden byggnader	13 891	13 891	Taxeringsvärden byggnader	2 248	2 248
Taxeringsvärden mark	3 141	3 141	Taxeringsvärden mark	877	877
	<b>17 032</b>	<b>17 032</b>		<b>3 125</b>	<b>3 125</b>



## Not 9 Maskiner och andra tekniska anläggningar

Koncernen	2022-12-31	2021-12-31
Ingående anskaffningsvärden	1 339 161	1 150 960
Inköp	54 875	249 550
Försäljningar/utrangeringar	-2 711	-2 544
Statligt stöd	-14 510	-58 805
<b>Utgående ackumulerade anskaffningsvärden</b>	<b>1 376 815</b>	<b>1 339 161</b>
Ingående avskrivningar	-641 644	-572 132
Försäljningar/utrangeringar	2 711	1 046
Årets avskrivningar	-75 396	-70 558
<b>Utgående ackumulerade avskrivningar</b>	<b>-714 329</b>	<b>-641 644</b>
Ingående nedskrivningar	-21 837	-21 837
Återförda nedskrivningar	21 837	0
<b>Utgående ackumulerade nedskrivningar</b>	<b>0</b>	<b>-21 837</b>
<b>Utgående redovisat värde</b>	<b>662 486</b>	<b>675 680</b>

Moderbolaget	2022-12-31	2021-12-31
Ingående anskaffningsvärden	311 444	287 043
Inköp	27 345	26 944
Försäljningar/utrangeringar	-2 348	-2 544
<b>Utgående ackumulerade anskaffningsvärden</b>	<b>336 440</b>	<b>311 444</b>
Ingående avskrivningar	-172 932	-167 361
Försäljningar/utrangeringar	2 348	1 046
Årets avskrivningar	-7 712	-6 617
<b>Utgående ackumulerade avskrivningar</b>	<b>-178 296</b>	<b>-172 932</b>
<b>Utgående redovisat värde</b>	<b>158 145</b>	<b>138 512</b>



## Not 10 Inventarier, verktyg och installationer

Koncernen	2022-12-31	2021-12-31
Ingående anskaffningsvärden	33 740	32 040
Inköp	2 319	1 895
Försäljningar/utrangeringar	-6 354	-195
<b>Utgående ackumulerade anskaffningsvärden</b>	<b>29 705</b>	<b>33 740</b>
Ingående avskrivningar	-28 351	-26 625
Försäljningar/utrangeringar	6 354	195
Årets avskrivningar	-2 126	-1 921
<b>Utgående ackumulerade avskrivningar</b>	<b>-24 123</b>	<b>-28 351</b>
<b>Utgående redovisat värde</b>	<b>5 582</b>	<b>5 389</b>

Moderbolaget	2022-12-31	2021-12-31
Ingående anskaffningsvärden	23 055	21 793
Inköp	1 551	1 457
Försäljningar/utrangeringar	0	-195
<b>Utgående ackumulerade anskaffningsvärden</b>	<b>24 606</b>	<b>23 055</b>
Ingående avskrivningar	-19 537	-18 174
Försäljningar/utrangeringar	0	195
Årets avskrivningar	-1 691	-1 558
<b>Utgående ackumulerade avskrivningar</b>	<b>-21 228</b>	<b>-19 537</b>
<b>Utgående redovisat värde</b>	<b>3 379</b>	<b>3 519</b>

## Not 11 Pågående nyanläggningar och förskott avseende materiella anläggningar

### Koncernen

	2022-12-31	2021-12-31
Ingående anskaffningsvärden	28 830	177 527
Under året nedlagda kostnader	59 973	37 241
Under året aktiverade kostnader	-39 012	-185 938
<b>Utgående ackumulerad anskaffningsvärden</b>	<b>49 791</b>	<b>28 830</b>

### Utgående redovisat värde

**49 791**      **28 830**

### Moderbolaget

	2022-12-31	2021-12-31
Ingående anskaffningsvärden	17 163	18 534
Under året nedlagda kostnader	28 377	25 574
Under året aktiverade kostnader	-27 345	-26 944
<b>Utgående ackumulerad anskaffningsvärden</b>	<b>18 196</b>	<b>17 163</b>

### Utgående redovisat värde

**18 196**      **17 163**

## Not 12 Förutbetalda kostnader och upplupna intäkter

### Koncernen

	2022-12-31	2021-12-31
Förutbetalda kostnader	3 384	4 567
Upplupna intäkter	54 223	41 600
Pågående arbeten	5 067	885
	<b>62 674</b>	<b>47 052</b>

### Moderbolaget

	2022-12-31	2021-12-31
Förutbetalda kostnader	1 162	968
Upplupna intäkter	9 445	8 157
Pågående arbeten	2 720	885
	<b>13 327</b>	<b>10 010</b>

## Not 13 Övriga avsättningar

### Koncernen

	2022-12-31	2021-12-31
Räntederivat	0	879
	<b>0</b>	<b>879</b>

### Moderbolaget

	2022-12-31	2021-12-31
Räntederivat	0	0
	<b>0</b>	<b>0</b>



## Not 14 Ställda säkerheter

### Koncernen

	2022-12-31	2021-12-31
Företagsinteckning	265 500	265 500
Fastighetsinteckningar	32 400	32 400
Andra ställda säkerheter	82 253	65 616
	<b>380 153</b>	<b>363 516</b>

### Moderbolaget

	2022-12-31	2021-12-31
Företagsinteckning	74 500	74 500
	<b>74 500</b>	<b>74 500</b>

## Not 15 Checkräkningskredit

### Koncernen

	2022-12-31	2021-12-31
Beviljat belopp på checkräkningskredit uppgår till	25 000	25 000
Utnyttjad kredit uppgår till	0	0

### Moderbolaget

	2022-12-31	2021-12-31
Beviljat belopp på checkräkningskredit uppgår till	25 000	25 000
Utnyttjad kredit uppgår till	0	0

## Not 16 Upplupna kostnader och förutbetalda intäkter

### Koncernen

	2022-12-31	2021-12-31
Upplupna löner	3 382	3 122
Upplupna semesterlöner	1 872	2 330
Upplupna sociala avgifter	1 914	1 900
Upplupna kostnader	44 316	50 537
	<b>51 483</b>	<b>57 889</b>

### Moderbolaget

	2022-12-31	2021-12-31
Upplupna löner	2 206	2 215
Upplupna semesterlöner	1 143	1 689
Upplupna sociala avgifter	1 230	1 406
Upplupna kostnader	6 831	6 540
	<b>11 410</b>	<b>11 850</b>

## Not 17 Justeringar för poster som inte ingår i kassaflödet

### Koncernen

	2022-12-31	2021-12-31
Avskrivningar	82 765	77 601
Avsättningar	-879	-1 204
Resultat från andelar i koncernföretag	260	0
Resultat från andelar i intresseföretag	12	0
Återförd nedskrivning	-25 037	0
Förlust försäljning fastighet	1 961	0
	<b>59 082</b>	<b>76 397</b>



### Moderbolaget

	2022-12-31	2021-12-31
Avskrivningar	12 754	12 847
Avsättningar	0	-587
Förlust försäljning fastighet	1 962	0
Återförd nedskrivning	-3 200	0
	<b>11 516</b>	<b>12 260</b>

## Not 18 Likvida medel i kassaflödesanalysen Koncernen

Koncernen	2022-12-31	2021-12-31
<b>Likvida medel</b>		
Banktillgodohavanden som redovisas som koncernfordran/skuld	1 306	-25 856
Tillgodohavanden på koncernkonto	83 120	110 326
Banktillgodohavanden dotterföretag	4 481	29 648
	<b>88 907</b>	<b>114 118</b>

Moderbolaget	2022-12-31	2021-12-31
<b>Likvida medel</b>		
Banktillgodohavanden som redovisas som koncernfordran/skuld	1 306	-25 856
Tillgodohavanden på koncernkonto	83 120	110 327
	<b>84 426</b>	<b>84 471</b>

Bolagen använder numera cashpool varav årets utgående likvida medel får denna effekt som redovisas i kassaflödet.

## Not 19 Nettoomsättningens fördelning

Koncernen	2022	2021
<b>Nettoomsättningen per rörelsegren</b>		
Elnät	106 175	96 373
Elnät drift (Entreprenad)	5 009	4 104
Bredband	138 935	143 938
Elhandel	107 160	70 428
Energiproduktion	26 786	15 258
Övrigt	22 583	19 528
	<b>406 647</b>	<b>349 629</b>

## Moderbolaget

Avdelning Entreprenad heter Elnät drift.

	2022	2021
<b>Nettoomsättningen per rörelsegren</b>		
Elnät	106 175	96 373
Elnät drift (Entreprenad)	23 760	27 663
Övrigt	17 074	10 152
	<b>147 009</b>	<b>134 189</b>

## Not 20 Inköp och försäljning mellan koncernföretag

Moderbolaget	2022	2021
Andel av årets totala inköp som skett från andra företag i koncernen	20,02 %	10,77 %
Andel av årets totala försäljningar som skett till andra företag i koncernen	23,52 %	25,00 %

## Not 21 Bokslutsdispositioner

Moderbolaget	2022	2021
Avsättning till periodiseringsfond	-600	-1 500
Återföring från periodiseringsfond	1 300	0
Lämnade koncernbidrag	0	-3 000
Erhållna koncernbidrag	8 000	11 600
Förändring av överavskrivningar	-15 000	-13 100
	<b>-6 300</b>	<b>-6 000</b>

## Not 22 Andelar i koncernföretag

Moderbolaget	2022-12-31	2021-12-31
Ingående anskaffningsvärden	64 100	64 100
<b>Utgående ackumulerade anskaffningsvärden</b>	<b>64 100</b>	<b>64 100</b>
<b>Utgående redovisat värde</b>	<b>64 100</b>	<b>64 100</b>

## Not 23 Specifikation andelar i koncernföretag

Moderbolaget	Kapitalandel	Röst-rättsandel	Antal andelar	Bokfört värde
Bjäre Kraft Bredband AB	100	100	52 010	62 700
Bjäre Kraft Fastighets AB	100	100	10 000	1 300
Bjäre Kraft Energi AB	100	100	1 000	100
				<b>64 100</b>

	Org.nr	Säte
Bjäre Kraft Bredband AB	556361-9294	Båstad
Bjäre Kraft Fastighets AB	556664-8183	Båstad
Bjäre Kraft Energi AB	556527-5020	Båstad

## Not 24 Fordringar hos koncernföretag

Moderbolaget	2022-12-31	2021-12-31
Ingående anskaffningsvärden	42 276	43 776
Avgående fordringar	-1 500	-1 500
<b>Utgående ackumulerade anskaffningsvärden</b>	<b>40 776</b>	<b>42 276</b>
<b>Utgående redovisat värde</b>	<b>40 776</b>	<b>42 276</b>

## Not 25 Obeskattade reserver

### Moderbolaget

	2022-12-31	2021-12-31
Ack överavskrivningar	120 342	105 342
Periodiseringsfond	4 950	5 650
	<b>125 292</b>	<b>110 992</b>
Skatteeffekt av schablonränta på periodiseringsfond	6	4

## Not 26 Långfristiga skulder

### Koncernen

	2022-12-31	2021-12-31
<b>Förfallotid senare än 5 år efter balansdagen</b>		
Skulder till kreditinstitut	82 134	113 682
	<b>82 134</b>	<b>113 682</b>

### Moderbolaget

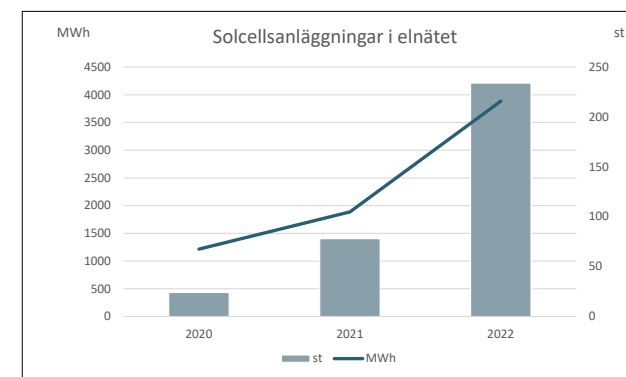
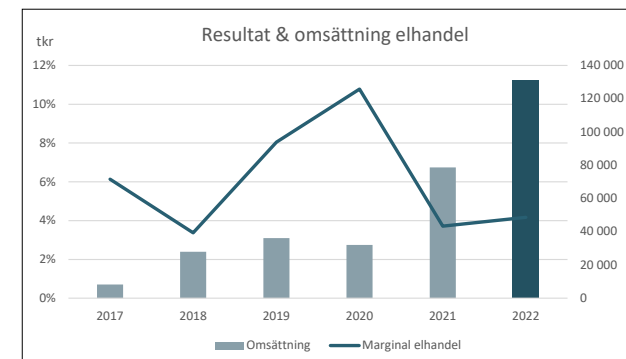
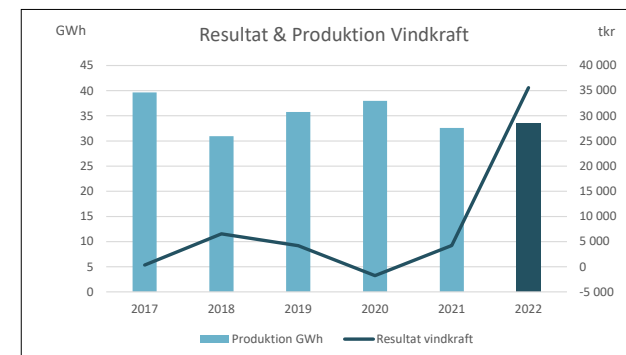
	2022-12-31	2021-12-31
<b>Förfallotid senare än 5 år efter balansdagen</b>		
Skulder till kreditinstitut	6 625	11 875
Skulder till koncernföretag	77 882	77 882
	<b>84 507</b>	<b>89 757</b>

## Not 27 Eventualförpliktelser

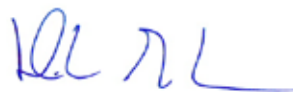
### Moderbolaget

Koncernen har inga utomstående eventalförpliktelser.

	2022-12-31	2021-12-31
Eventualförpliktelser	213 601	241 778
	<b>213 601</b>	<b>241 778</b>



## Förslöv 2023-03-29



**Håkan Eriksson**  
Ordförande



**Erik Nilsson**  
Vice ordförande



**Ola Angel**



**Marianne Eriksson**



**Eva Gustafsson**




**Magnus Sjeldrup**



**Ingrid Skoog Bengtsson**



**Lars Pålsson**  
Arbetstagarrepresentant



**Anna Rausman**  
Arbetstagarrepresentant



**Alexander Jansson**  
Verkställande direktör

Vår revisionsberättelse har lämnats 2023-03-30.  
Grant Thornton Sweden AB



**Rickard Julin**  
Auktoriserad revisor



**Henrik Thronée**  
Revisor

# Revisionsberättelse

Till föreningsstämman i Bjäre Kraft Ekonomisk Förening. Org.nr. 739400-0132

Rapport om årsredovisningen och koncernredovisningen

## Uttalanden

Vi har utfört en revision av årsredovisningen och koncernredovisningen för Bjäre Kraft Ekonomisk Förening för år 2022. Föreningens årsredovisning och koncernredovisning ingår på sidorna 8-35 i detta dokument.

Enligt vår uppfattning har årsredovisningen och koncernredovisningen upprättats i enlighet med årsredovisningslagen och ger en i alla väsentliga avseenden rättvisande bild av moderföreningens och koncernens finansiella ställning per den 31 december 2022 och av dessas finansiella resultat och kassaflöden för året enligt årsredovisningslagen. Förvaltningsberättelsen är förenlig med årsredovisningens och koncernredovisningens övriga delar.

Vi tillstyrker därför att föreningsstämman fastställer resultaträkningen och balansräkningen för moderföreningen och koncernen.

## Grund för uttalanden

Vi har utfört revisionen enligt god revisionssed i Sverige. Revisorernas ansvar enligt denna sed beskrivs närmare i avsnitten Den auktoriserade revisorns ansvar samt Den förtroendevalda revisorns ansvar. Vi är oberoende i förhållande till moderföreningen och koncernen enligt god revi-

sorssed i Sverige. Jag som auktoriserad revisor har fullgjort mitt yrkesetiska ansvar enligt dessa krav.

Vi anser att de revisionsbevis vi har inhämtat är tillräckliga och ändamålsenliga som grund för våra uttalanden.

## Styrelsens och verkställande direktörens ansvar

Det är styrelsen och verkställande direktören som har ansvaret för att årsredovisningen och koncernredovisningen upprättas och att de ger en rättvisande bild enligt årsredovisningslagen. Styrelsen och verkställande direktören ansvarar även för den interna kontroll som de bedömer är nödvändig för att upprätta en årsredovisning och koncernredovisning som inte innehåller några väsentliga felaktigheter, vare sig dessa beror på oegentligheter eller misstag.

Vid upprättandet av årsredovisningen och koncernredovisningen ansvarar styrelsen och verkställande direktören för bedömningen av föreningens och koncernens förmåga att fortsätta verksamheten. De upplyser, när så är tillämpligt, om förhållanden som kan påverka förmågan att fortsätta verksamheten och att använda antagandet om fortsatt drift. Antagandet om fortsatt drift tillämpas dock inte om styrelsen och verkställande direktören avser att likvidera föreningen, upphöra med verksamheten eller inte har något realistiskt alternativ till att göra något av detta.

## Den auktoriserade revisorns ansvar

Jag har utfört revisionen enligt International Standards on Auditing (ISA) och god revisionssed i Sverige. Mitt mål

är att uppnå en rimlig grad av säkerhet om huruvida årsredovisningen och koncernredovisningen som helhet inte innehåller några väsentliga felaktigheter, vare sig dessa beror på oegentligheter eller misstag och att lämna en revisionsberättelse som innehåller mina uttalanden. Rimlig säkerhet är en hög grad av säkerhet, men är ingen garanti för att en revision som utförs enligt ISA och god revisionsmed i Sverige alltid kommer att upptäcka en väsentlig felaktighet om en sådan finns. Felaktigheter kan uppstå på grund av oegentligheter eller misstag och anses vara väsentliga om de enskilt eller tillsammans rimligen kan förväntas påverka de ekonomiska beslut som användare fattar med grund i årsredovisningen och koncernredovisningen.

Som del av en revision enligt ISA använder jag professionellt omdöme och har en professionellt skeptisk inställning under hela revisionen. Dessutom:

- identifierar och bedömer jag riskerna för väsentliga felaktigheter i årsredovisningen och koncernredovisningen, vare sig dessa beror på oegentligheter eller misstag, utformar och utför granskningsåtgärder bland annat utifrån dessa risker och inhämtar revisionsbevis som är tillräckliga och ändamålsenliga för att utgöra en grund för mina uttalanden. Risken för att inte upptäcka en väsentlig felaktighet till följd av oegentligheter är högre än för en väsentlig felaktighet som beror på misstag, eftersom oegentligheter kan innefatta agerande i maskopi, förfalskning, avsiktliga utelämnanden, felaktig information eller åsidosättande av intern kontroll.

# Revisionsberättelse, fortsättning

- skaffar jag mig en förståelse av den del av föreningens interna kontroll som har betydelse för min revision för att utforma granskningsåtgärder som är lämpliga med hänsyn till omständigheterna, men inte för att uttala mig om effektiviteten i den interna kontrollen.
- utvärderar jag lämpligheten i de redovisningsprinciper som används och rimligheten i styrelsens och verkställande direktörens uppskattningar i redovisningen och tillhörande upplysningar.
- drar jag en slutsats om lämpligheten i att styrelsen och verkställande direktören använder antagandet om fortsatt drift vid upprättandet av årsredovisningen och koncernredovisningen. Jag drar också en slutsats, med grund i de inhämtade revisionsbevisen, om huruvida det finns någon väsentlig osäkerhetsfaktor som avser sådana händelser eller förhållanden som kan leda till betydande tvivel om föreningens och koncernens förmåga att fortsätta verksamheten. Om jag drar slutsatsen att det finns en väsentlig osäkerhetsfaktor, måste jag i revisionsberättelsen fästa uppmärksamheten på upplysningarna i årsredovisningen och koncernredovisningen om den väsentliga osäkerhetsfaktorn eller, om sådana upplysningar är otillräckliga, modifiera uttalandet om årsredovisningen och koncernredovisningen. Mina slutsatser baseras på de revisionsbevis som inhämtas fram till datumet för revisionsberättelsen. Dock kan framtida händelser eller förhållanden göra att en förening och en koncern inte längre kan fortsätta verksamheten.

- utvärderar jag den övergripande presentationen, strukturen och innehållet i årsredovisningen och koncernredovisningen, däribland upplysningarna, och om årsredovisningen och koncernredovisningen återger de underliggande transaktionerna och händelserna på ett sätt som ger en rättvisande bild.
- inhämtar jag tillräckliga och ändamålsenliga revisionsbevis avseende den finansiella informationen för enheterna eller affärsaktiviteterna inom koncernen för att göra ett uttalande avseende koncernredovisningen. Jag ansvarar för styrning, övervakning och utförande av koncernrevisionen. Jag är ensam ansvarig för mina uttalanden.

Jag måste informera styrelsen om bland annat revisionens planerade omfattning och inriktning samt tidpunkten för den. Jag måste också informera om betydelsefulla iakttagelser under revisionen, däribland de eventuella betydande brister i den interna kontrollen som jag identifierat.

## Den förtroendevalda revisorns ansvar

Jag har att utföra en revision enligt lagen om ekonomiska föreningar och därmed enligt god revisionsssed i Sverige. Mitt mål är att uppnå en rimlig grad av säkerhet om huruvida årsredovisningen och koncernredovisningen har upprättats i enlighet med årsredovisningslagen och om årsredovisningen och koncernredovisningen ger en rättvisande bild av föreningens och koncernens resultat och ställning.

Rapport om andra krav enligt lagar och andra författningar

## Uttalanden

Utöver vår revision av årsredovisningen och koncernredovisningen har vi även utfört en revision av styrelsens och verkställande direktörens förvaltning för Bjäre Kraft Ekonomisk Förening för år 2022 samt av förslaget till dispositioner beträffande föreningens vinst eller förlust.

Vi tillstyrker att föreningsstämman disponerar vinsten enligt förslaget i förvaltningsberättelsen och beviljar styrelsens ledamöter och verkställande direktören ansvarsfrihet för räkenskapsåret.

## Grund för uttalanden

Vi har utfört revisionen enligt god revisionsssed i Sverige. Vårt ansvar enligt denna beskrivs närmare i avsnittet Revisorns ansvar. Vi är oberoende i förhållande till moderföreningen och koncernen enligt god revisorssed i Sverige. Jag som auktoriserad revisor har i övrigt fullgjort mitt yrkesetiska ansvar enligt dessa krav.

Vi anser att de revisionsbevis vi har inhämtat är tillräckliga och ändamålsenliga som grund för våra uttalanden.

## Styrelsens och verkställande direktörens ansvar

Det är styrelsen som har ansvaret för förslaget till dispositioner beträffande föreningens vinst eller förlust. Vid förslag till utdelning innefattar detta bland annat en

# Revisionsberättelse, fortsättning

bedömning av om utdelningen är försvarlig med hänsyn till de krav som föreningens och koncernens verksamhetsart, omfattning och risker ställer på storleken av moderföreningens och koncernens egna kapital, konsolideringsbehov, likviditet och ställning i övrigt.

Styrelsen ansvarar för föreningens organisation och förvaltningen av föreningens angelägenheter. Detta innefattar bland annat att fortlöpande bedöma föreningens och koncernens ekonomiska situation och att tillse att föreningens organisation är utformad så att bokföringen, medelsförvaltningen och föreningens ekonomiska angelägenheter i övrigt kontrolleras på ett betryggande sätt. Verkställande direktören ska sköta den löpande förvaltningen enligt styrelsens riktlinjer och anvisningar och bland annat vidta de åtgärder som är nödvändiga för att föreningens bokföring ska fullgöras i överensstämmelse med lag och för att medelsförvaltningen ska skötas på ett betryggande sätt.

## Revisorns ansvar

Vårt mål beträffande revisionen av förvaltningen, och därmed vårt uttalande om ansvarsfrihet, är att inhämta revisionsbevis för att med en rimlig grad av säkerhet kunna bedöma om någon styrelseledamot eller verkställande direktören i något väsentligt avseende:

- företagit någon åtgärd eller gjort sig skyldig till någon försummelse som kan föranleda ersättningsskyldighet mot föreningen, eller
- på något annat sätt handlat i strid med lagen om ekonomiska föreningar, årsredovisningslagen eller stadgarna.


Vårt mål beträffande revisionen av förslaget till dispositioner av föreningens vinst eller förlust, och därmed vårt uttalande om detta, är att med rimlig grad av säkerhet bedöma om förslaget är förenligt med lagen om ekonomiska föreningar.

Rimlig säkerhet är en hög grad av säkerhet, men ingen garanti för att en revision som utförs enligt god revisionssed i Sverige alltid kommer att upptäcka åtgärder eller försummelser som kan föranleda ersättningsskyldighet mot föreningen, eller att ett förslag till dispositioner av föreningens vinst eller förlust inte är förenligt med lagen om ekonomiska föreningar.

Som en del av en revision enligt god revisionssed i Sverige använder den auktoriserade revisorn professionellt omdöme och har en professionellt skeptisk inställning under hela revisionen. Granskningen av förvaltningen och förslaget till dispositioner av föreningens vinst eller förlust grundar sig främst på revisionen av räkenskaperna. Vilka tillkommande granskningsåtgärder som utförs baseras på den auktoriserade revisorns professionella bedömning och övriga valda revisorers bedömning med utgångspunkt i risk och väsentlighet. Det innebär att vi fokuserar granskningen på sådana åtgärder, områden och förhållanden som är väsentliga för verksamheten och där avsteg och överträdelser skulle ha särskild betydelse för föreningens situation. Vi går igenom och prövar fattade beslut, beslutsunderlag, vidtagna åtgärder och andra förhållanden som är relevanta för vårt uttalande om ansvarsfrihet.

Som underlag för vårt uttalande om styrelsens förslag till dispositioner beträffande föreningens vinst eller förlust har vi granskat om förslaget är förenligt med lagen om ekonomiska föreningar.

Helsingborg den 30 mars 2023

  
Rickard Julin  
Auktoriserad revisor

  
Henrik Thronée  
Förtroendevald revisor

# Styrelse & ledningsgrupp



## Styrelse

Lars Pålsson (personalrepresentant)  
Ingrid Skoog Bengtsson  
Alexander Jansson (VD)  
Anna Rausman (personalrepresentant)  
Marianne Eriksson  
Magnus Sjeldrup  
Håkan Eriksson (ordförande)  
Ola Angel  
Eva Gustafsson  
Erik Nilsson (vice ordförande)  
Thomas Lilja (chef ekonomi & HR)



## Ledningsgrupp

Alexander Jansson (VD)  
Alexander Hansson (chef bredbandsnät)  
Marie Holmberg (chef marknad)  
Johan Stenberg (chef elnät)  
Thomas Lilja (chef ekonomi & HR)  
Johan Thell (chef teknik & utveckling)



Profilvägen 7 i Förslöv | Tel 0431-44 99 00 | [info@bjarekraft.se](mailto:info@bjarekraft.se) | [bjarekraft.se](http://bjarekraft.se)

