




Bruksanvisning för elmätare Aidon 6534

Här kommer en beskrivning över elmätaren vi har i din fastighet. Behöver du stänga av elektriciteten till din bostad ska du använda tryckknappen för brytare på elmätaren. Kontakta oss så aktiverar vi knappen. På detta sätt kommer inte strömförsörjningen till elmätaren att brytas och vi kan fortfarande avläsa och fjärrstyra den.

Vid elektriskt arbete på anläggningen måste dock anläggningens huvudbrytare slås av och huvudsäkringarna lossas.

Elmätarens lysdioder och knappar



| Lysdioder för brytare | Status | Ågärder |
|---|--|---|
|  Fast grönt | Elen är påslagen | |
|  Blinkande grönt | Elen är avslagen | Tryck på brytarens knapp |
|  Blinkande rött | Elen är avslagen och knappfunktionen blockerad | Kontakta vår kundservice. Strömförsörjningen till anläggningen är bruten via fjärrstyrning. |
| Lysdioden är släckt, displayn är släckt | Strömförsörjningen till mätaren är bruten. | Kontrollera att huvudbrytaren är påslagen (läge I) och att alla säkringar är hela. |

Elmätarens display

I normal drift visar displayen aktiv mätarställning. Tryckknappen på högra sidan om mätaren kan ge tillgång till andra värden. Vid felsituation visas en varningstriangel i displayen. Om så är fallet, vänligen kontakta Bjäre Krafts kundservice.

| Normal drift | Visning genom tryckknapp |
|----------------------|---|
| Aktiv mätarställning | <ol style="list-style-type: none">1. Mätarställning förbrukning (kWh)2. Mätarställning produktion (kWh)3. Datum4. Tid5. Momentan effekt (kW)6. Momentan ström och spänning per fas |

Kontakt

Om elmätarens lysdioder blinkar rött eller om displayen visar en varningstriangel ska du kontakta vår kundservice. Du är förstås välkommen att ta kontakt även med andra frågor.

Kundservice har tel nr 0431-44 99 00 och e-postadress kundservice@bjarekraft.se