

Årsredovisning 2017



Året i korthet

Ekonomi i sammandrag

Koncernen		2017	2016	2015	2014	2013	2012
Rörelsens intäkter	tkr	306 770	243 763	221 350	186 799	169 046	157 156
Resultat efter finansiella poster(EBT)	tkr	45 011	25 506	40 755	18 799	20 738	19 528
Balansomslutning	tkr	620 075	554 470	501 039	433 448	377 698	330 299
Investeringar i anläggningstillgångar	tkr	131 112	113 167	151 147	113 617	67 906	39 885
Avkastning på totalt kapital	%	7,3%	4,6%	8,9	5,0	6,3	6,7
Soliditet	%	53	54	57	58	64	68

Verksamheten i sammandrag

Koncernen		2017	2016	2015	2014	2013	2012
Energi i nätet	GWh	234 028	231 467	220 802	216 308	250 607	259 222
Energiförluster	%	5,2	5,2	5,1	5,1	5,1	5,3
Vindkraftproduktion egna verk	GWh	39,6	34,9	32,2	12,8	10,8	6,3
Antal kunder i elnät		13 243	12 750	12 726	12 662	12 645	12 565
Antal TV kunder		16 203	14 386	14 122	13 044	12 824	12 452
Antal anslutningar öppet stadsnät		18 226	13 829	10 435	6 855	4 657	3 443
Antal anställda		51	48	47	48	47	48

Årsredovisning och koncernredovisning för räkenskapsåret 2017

Styrelsen och verkställande direktören avger följande årsredovisning och koncernredovisning.

Innehåll

- 2 Året i korthet
- 4 Några ord från VD Håkan Eriksson
- 6 Våra affärsområden 2017
- 8 Intressanta nyheter från några av våra medarbetare

Årsredovisning 2017

- 11 Förvaltningsberättelse
- 15 Koncernresultaträkning
- 16 Koncernbalansräkning
- 18 Kassaflödesanalys för koncernen
- 20 Moderföreningens resultaträkning
- 21 Moderföreningens balansräkning
- 23 Kassaflödesanalys för moderföreningen
- 24 Noter, gemensamma för moderförening och koncern
- 33 Revisionsberättelse
- 35 Styrelse och ledningsgrupp

Ordinarie föreningsstämma hålls på Restaurang Sand,
Hotell Skansen i Båstad. Måndagen den 14 maj kl 18:00.

Om inte annat särskilt anges, redovisas alla belopp i tusental kronor.
Uppgifter inom parentes avser föregående år.

Foto: Mette Ottosson, Perry Nordeng, Ateljé Lena, Kameratrollet, Jesper Peterson,
Håkan Eriksson och Lollo Stahl-Flemark

Några ord från VD Håkan Eriksson

Expansiv utveckling mot det smarta samhället
2017 har varit ett bra år för Bjäre Kraft. Fiberutbyggnaden går som på räls samtidigt som vi resultatmässigt genererar det vi behöver för fortsatt expansion. Innan årets slut flyttar vi in i våra nya lokaler, vilket kommer att innebära ett stort lyft för organisationen.

Fortsatt hög fiberutbyggnad

Fiberutbyggnaden har gått fort framåt. Vi byggde över 5 500 anslutningspunkter i fjol, vilket överträffade vår målsättning. Utbyggnadstakten är väldigt hög för att möta efterfrågan och jag är stolt över alla medarbetare som har varit med och bidragit till att göra detta möjligt. Totalt har vi nu cirka 26 000 fiberanslutningar, och med de avtal som vi nu har bekräftat kommer vi upp i en anslutningsgrad omkring 85-90 % i kommunerna Ängelholm, Båstad, Klippan och Åstorp. Det betyder att vi närmar oss det nationella målet på 98 %, och för att uppnå det ligger vårt fokus nu framför allt på landsbygden.

Miljövänlig och närproducerad el

Under det gångna året har vi börjat satsa på elhandel igen och vi har idag omkring 2 500 kunder. Våra vindkraftsverk levererar en stabil effekt ut och vi hoppas att allt fler ska få upp ögonen för att vi numera säljer vår egen el i näten. Under 2018 kommer vi att genomföra kampanjer för att öka elhandeln, då vi vet att det finns en lokal efterfrågan. Skulle vi i framtiden utöka vår produktion är miljövänliga alternativ en självklarhet.

Nya lokaler i slutet av året

Bygget av det nya huvudkontoret i Förslöv påbörjades förra året och vi flyttar in i slutet av 2018. Eftersom vår verksamhet har vuxit så mycket som den har gjort är vi i dagsläget alltför trångbudda. Bland annat har vi åtta kontorsbaracker och hyr extra mark för materialupplag och parkeringar till våra anställda. Vi ser därmed minst sagt fram emot att flytta in i ändamålsenliga lokaler, samtidigt som vi får ett riktigt bra läge vid tågstationen så att våra anställda och besökare enkelt kan pendla till och från kontoret.

LoRa och det smarta samhället

Vi har under slutet av 2017 startat upp ett nytt affärsområde som känns väldigt spännande - LoRa. Det är en teknik som bygger på trådlös överföring med låg energiförbrukning och lång räckvidd. En LoRa-

sensor kan placeras ut på ett objekt och skickar sedan information om dess status. På så vis kommer man kunna få information om att det exempelvis börjar bli dags för tömning på en återvinningsstation, eller att en lyktstolpe har gått sönder. Detta startas upp under 2018 och vi har stora förhoppningar, med detta finns enorma möjligheter. Vi är på väg mot det smarta samhället med stormsteg och det känns roligt att vara en del i den utvecklingen.

Nya rekryteringar

Satsningen på LoRa-nätet har inneburit nya arbetsuppdrag för befintlig personal såväl som behov av nyanställningar. Samtidigt satsar vi på den övriga organisationen då vi har anställt en verksamhetsutvecklare som ska arbeta med att utveckla våra interna system och arbetssätt. Sammanfattningsvis har vi förstärkt resurserna för att säkerställa att vi ligger i framkant och följer med i den snabba tekniska utvecklingen.

Kundproducerad el

Något som kan bli viktigt framöver är mikroproduktion av el i det egna hemmet. Det finns ett stort intresse hos allmänheten, men regelverket för att producera och sälja egen el är idag komplext. Eftersom vi ser att det finns ett stort behov vill vi hjälpa våra kunder och vårt mål är att lansera ett koncept under 2018. Eftersom vi är medlemsägda är vi extra noga med att lyssna på våra kunder och deras önskemål. Och inte minst vill vi förstås hjälpa dem att göra en insats för miljön.

Positiv ekonomisk utveckling

Vår ekonomiska utveckling 2017 har varit positiv, vi har ökat omsättningen med 12 % och gör ett bra resultat. Att vi kan växa med bibehållen lönsamhet är viktigt för att vi ska ha möjlighet att investera i den takt vi vill, i såväl vårt elnät som vårt fibernät. Och förutom fortsatt utbyggnad säkerställer det även att näten fortsatt håller en hög tillgänglighet och säkerhet. Just detta är mycket viktigt för oss, och inte minst kommer det att bli allt viktigare i framtidens samhälle.



Håkan Eriksson

"Fiberutbyggnaden går som på räls samtidigt som vi resultatmässigt genererar det vi behöver för fortsatt expansion. Innan årets slut flyttar vi in i våra nya lokaler, vilket kommer att innebära ett stort lyft för organisationen."



Våra fyra affärsområden under 2017



Alexander Jansson
VD Bjäre Kraft Bredband AB

Bredband

Jag är mycket stolt över vår ekonomiska utveckling på bredbandsidan - vi har byggt 5 500 anslutningar under 2017 och ökat omsättningen inom bredbandsverksamheten med över 25 %. Det är ett otroligt bra resultat, men det behöver vi också ha för att klara av de stora investeringar vi gör i utbyggnaden av fiber-nätet.

Snabb takt på utbyggnaden

Vi har gjort stora utbyggnader under 2017 och tempot kommer att vara fortsatt högt framöver. Som det ser ut nu har vi cirka 280 miljoner kronor i pipelinen som vi ska bygga för. Det innebär omkring 7 500 nya anslutningar, vilket är en mycket hög utbyggnadstakt. Detta beräknas kunna göras de kommande två åren, varav mycket utanför tätbebyggt område. Samtidigt som vi nu tar klivet ut på landsbygden på allvar, kommer vi att slutföra våra projekt i tätorterna.

I linje med bredbandsstrategin

Regeringens nya bredbandsstrategi som beslutades i slutet av 2016 innebär att 98 % av Sveriges alla hushåll och företag ska ha tillgång till en bredbandsuppkoppling om minst 1 Gbit/s år 2025. När vi har genomfört nämnda utbyggnad har vi ytterligare fyra år på oss fram till 2025, för att uppnå bredbandsmålet på 98 %. Som det ser ut nu har vi goda förutsättningar att nå målet i alla de kommuner vi är verksamma i.



Anders Mattsson
chef Försäljning

Försäljning

Den stora fiberutbyggnaden har gjort att Bjäre Kraft har kommit att till största del förknippas med fiber. Att det är el vi i grund och botten har jobbat mest med har hamnat lite i skuggan, och det ska vi försöka balansera upp framöver. Den kampanj på elhandel som genomfördes under 2017 föll väl ut, och vi planerar att genomföra ytterligare kampanjer under 2018.

Komplett leverantör

Vi vill vara ett komplett bolag. Vår förhoppning är att det ska räcka att vara kund till Bjäre Kraft, och när det gäller såväl el som fiber ska man kunna få alla tjänsterna via oss som leverantör. Olika sätt att förenkla för kunderna är att erbjuda sampaketering av tjänster samt installationservice av bredband. Om man som kund väljer Bjäre Kraft ser vi till att en lokal IT-firma kommer hem och kopplar in och ser att allt fungerar. I många fall kan folk välja att fortsätta med sina befintliga lösningar för att det verkar krångligt att byta, och där vill vi förenkla så mycket som möjligt för våra kunder.

Finns ett informationsbehov

Som kund kan det ibland vara svårt att förstå vad man får när man investerar i en fiberanslutning. Att det är snabbare, stabilare samt har en lägre månads-kostnad än andra tekniker är det inte alla som vet. En viktig uppgift vi har är att informera kunderna om alla fördelar. Mycket av framtidens tjänster kommer att bygga på ett uppkopplat hem, och där spelar fibern en avgörande roll.



Göran Andersson
chef Elnät och Entreprenad

Elnät

Vårt elnät har vi haft sedan början av förra seklet. Jämfört med fibernätet som har byggts upp under några år är elnätet i en mer förvaltande fas, där vi försöker hålla det på en bra nivå vad gäller bland annat driftsikkerhet och stabilitet.

Investeringar och kostnader

Under 2017 har vi investerat drygt 14 miljoner kronor i elnätet och förbrukat knappt åtta miljoner kronor för drift och underhåll av elanläggningen. Vi har även uppgraderat vår fjärrstyrning, vilket har kostat cirka en miljon kronor. Denna investeringsnivå kommer vi fortsatt behöva ligga på för att säkerställa driften.

Stabila nät och säkerhetsarbete

Att ha stabila nät med så få och korta avbrott som möjligt är viktigt, och ett effektivt tillvägagångssätt är till exempel att ersätta luftburna ledningar med markförlagd kabel. Ett annat sätt är att förnya anläggningarna. Det är viktigt inte minst när det kommer till säkerhet och arbetsmiljö. För att ingen ska komma till skada jobbar vi mycket med förebyggande arbete i form av bland annat riskanalyser arbetsmiljöplaner.

Ny mottagningsstation

Sedan 2016 jobbar vi med ombyggnaden av vår mottagningsstation vid den inkommande 130 kV-ledningen. Det är här Eon har sin leveranspunkt till oss och den byggs om för att förbättra leveranssäkerheten. Projektet beräknas bli klart 2019.

Entreprenad

De utmaningar vi har på entreprenadsidan är den fortsatta utbyggnaden av bredbandsnätet och under året har över 20 grävmaskiner varit sysselsatta med detta. För att stärka upp resurserna och hålla uppe tempot i projekten har vi även valt att lägga ut vissa projektområden på totalentreprenad.

Markavtal och förberedelser

Startsträckan är längre på landsbygden än i tätorten. Markavtal och tillstånd är svårare att få, och vi ska hitta framföringsvägar, vilka ofta är relativt självklara i tätorten. Dels går de längs gatorna, och dels är det i stor utsträckning kommunal mark där vi har färdiga markavtal. På landsbygden ska vi däremot upprätta avtal med alla de fastighetsägare som berörs.

Mot fasta priser

Min förhoppning är att jag med mina tidigare erfarenheter inom konkurren utsatt entreprenadverksamhet ska kunna vidareutveckla beställarkompetensen hos Bjäre Kraft. Genom att vara tydlig från första början, och sedan genom hela projektet, blir det bättre för båda parter. Bjäre Kraft har sedan tidigare påbörjat arbetet mot definierade koder med fasta priser på det som ska utföras. Kan vi vara tydliga i kravställningen gynnar det i slutändan alla inblandade i projekten.


Intressanta nyheter från några av våra medarbetare



Jonathan Senniksen
Försäljning bredband: företag

LoRa

De senaste åren har allt fler prylar blivit smarta och i större utsträckning uppkopplade. Men de trådlösa teknikerna som finns idag har sina begränsningar, exempelvis räckvidden. Därför har vi på Bjäre Kraft startat upp ett projekt med LoRa, en teknik för överföring av information, mätdata och liknande. Vi kommer att tillhandahålla ett trådlöst nät till vilket sensorer och annan utrustning kan anslutas. LoRa-nätet skiljer sig från annan trådlös teknik då det är avsevärt lägre överföringshastigheter samt att data inte skickas i realtid. Bland fördelarna kan nämnas låga kostnader, långa räckvidder, samt lång batteritid för utrustningen.



Stora möjligheter med tekniken

Det är egentligen bara fantasin som sätter gränserna när det gäller användningsområden. En LoRa-sensor kan kopplas till det mesta, exempelvis en råttfälla. När fällan har slagit igen skickas ett larm och istället för att åka och kontrollera fällorna kan man vänta tills något är fångat. Ett annat exempel är att det kan sitta sensorer på återvinningscentraler. När det börjar bli dags för tömning skickas ett larm och kärnen slipper bli överfulla samtidigt som sopbilarna inte behöver köra ut i onödan. .

Upstart under 2018

Vår förhoppning är att de första kunderna kommer igång redan under våren 2018. Vi kommer att sätta upp basstationer i våra verksamhetsområden och målet är att på sikt täcka de kommuner vi är verksamma i. Som det ser ut nu blir det nog ett större antal makro-gateways (basstationer) utomhus för att täcka ytorna, och på vissa ställen även inomhus-gateways. Vår tanke är att vi riktar oss till tjänsteleverantörer som sedan paketerar ihop detta och säljer till konsumenter eller företag. Vi kommer att vara nätägare, men precis som med fibernätet kommer detta att vara ett öppet nät. Vår ambition är att utvecklingen ska ske i nära samarbete med våra kunder, så att vi på bästa sätt kan ta fram de lösningar som efterfrågas.



Annika Borgman
chef Kundtjänst

Elhandel

Hösten 2016 började Bjäre Kraft sälja el i egen regi, och under 2017 har vi kommit igång ordentligt. Vi säljer el till både privatpersoner och företag, och enbart från vår egenproducerade vindkraft.

Viktigt med rätt pris

Det är viktigt för oss att ligga på rätt nivå, därför tittar vi på våra priser en gång i veckan och justerar efter behov. Vi ska vara prisvärda, men den som väljer att bli kund hos oss gör det även på grund av våra andra värden som exempelvis lokal förankring och miljövänlig el. Har kunden sedan tidigare även tv- och bredbandstjänster hos oss kan det vara ytterligare ett argument för att teckna elavtal hos oss.

Fristående elleverantör

Vårt tidigare deläggande i Bixia verkar ha bidragit till att många har svårt att skilja oss från dem. Jag tror att många av de kunder som idag har Bixia tror att de fortfarande är kunder hos oss. Där har vi alltså något att jobba med, att tydligt marknadsföra Bjäre Kraft som en fristående elleverantör.

5 000 kunder 2018

Hösten 2017 gjorde vi en lyckad kampanj som genererade många nya kunder, och vid årets slut landade vi på 2 500 kunder. Vi har även en stor kampanj på gång framöver där vi erbjuder alla som tecknar ett treårsavtal, alternativt ett femårsavtal, ett bra pris samt en exklusiv premie. Vårt tillväxtmål för 2018 är 5 000 kunder, och förhoppningsvis kommer denna kampanj att hjälpa oss på vägen mot det målet.



Simon Johnsson
Arbetschef

Fiberutbyggnaden

Vi bygger ut för fullt och nu är det mycket fokus på landsbygden. Vi har även en del kvar i tätorten, där vi själva står för grävandet. Till de större landsbyggsprojekten som är igång har vi avtal med totalentreprenörer, men det finns ändå arbete för oss att göra. Vi har projekterare som ska göra underlag till entreprenörerna och det ska göras kontroller på vägen.

Viktigt med rätt utfört arbete

Samarbetet med entreprenörerna flyter på bra. Vi är noggranna med att arbetet utförs enligt den standard som vi har satt och detta klagas i ett tidigt skede. På så vis sker inga missförstånd och det blir lätt för entreprenörerna att räkna rättvist om vi är tydliga från första början. Det är extra viktigt för oss att arbetet utförs på rätt sätt eftersom det är vårt eget nät som vi själva ska jobba med och som våra kunder ska leva med i framtiden.

Fort framåt på landsbygden

Att gräva ute på landsbygden skiljer sig en del åt från att bygga inne i tätorten. På de ställen vi kan plöja ner kabeln på landsbygden får vi ett helt annat arbetstempo än i tätbebyggt område där det är mer finlir med kullersten, asfalt, trottoarer och trafik som gör att vi måste avbryta. Så snart vi har underlag och markavtal på landsbygden går grävningen relativt snabbt, med många meter per dag. Trots det blir det i slutändan ändå billigare i tätorten eftersom det är långt mellan bostäderna på landsbygden.

Få fler att ansluta sig

Jag skulle gissa att vi med nuvarande takt har ungefär två till tre år kvar av vår utbyggnad. Därefter startar arbetet med att förtäta områdena och ansluta även de som valde att inte komma med från början. Vi har för närvarande igång kampanjer där vi ger fastigheter en chans att ansluta sig, till nästan samma pris som när vi först installerade i området. Vi har även vårt gamla nät för kabel-tv i Ängelholm som vi på sikt kommer att iverkliga, och då hoppas vi kunna få med oss de kunderna till vårt fibernät.



Förvaltningsberättelse

Koncernförhållande

Föreningen är moderförening i en koncern med Bjäre Kraft Energi AB (org.nr 556527-5020), Bjäre Kraft Bredband AB (org.nr 556361-9294) och Bjäre Kraft Fastighets AB (org.nr 556664-8183) som helägda dotterbolag.

Styrelsen och verkställande direktören för BJÄRE KRAFT EKONOMISK FÖRENING får härmed avge följande verksamhetsberättelse omfattande tiden 2017-01-01 - 2017-12-31.

Information om verksamheten

Allmänt

Bjäre Kraft ekonomisk förening bedriver eldistribution i Båstad kommun samt delar av Ängelholms kommun samt utför entreprenadarbeten för el- och bredbandsnät. Bjäre Kraft Energi AB sysslar med produktion och försäljning av el från vindkraftverk. Bjäre Kraft Bredband AB bedriver kommunikations- och bredbandsverksamhet i nordvästra Skåne. Bjäre Kraft Fastighets AB förvaltar industrifastigheter.

Ägarförhållanden

Antalet elnätskunder uppgick vid årets slut till 13 243. Av dessa är 9 616 medlemmar.

Medlemmarna i föreningen utser på den årliga distriktsstämmen, valberedning och 18 fullmäktigeledamöter. Båstads kommun utser nio fullmäktigeledamöter och Ängelholms kommun utser tre.

Fullmäktigeledamöterna utgör föreningsstämman, som årligen väljer styrelse och revisorer.

Verksamheten under räkenskapsåret och efter dess utgång

Allmänt

Föreningen har under året fortsatt sitt arbete med att effektivisera och förenkla rutiner och processer. Syftet är att öka effektiviteten och säkerställa en bättre kontroll och styrning av verksamheten.

Byggnation av nya verksamhetslokaler i Förslöv påbörjades hösten 2017. De nya lokalerna med både kontor och lager väntas stå klara senhösten 2018. Genom nybyggnationen kommer Bjäre Kraft få nya ändamålsenliga lokaler som bättre rymmer den växande verksamheten.

Elnät

Under året har vi investerat drygt 14 miljoner kronor i elnätet och förbrukat knappt 8 miljoner kr för drift och underhåll av elanläggningen. Investering i en förstärkt reservmatning från 50kV till 130 kV pågår sedan 2016. Projektet beräknas bli färdigt sommaren 2019 och görs i samarbete med Eon. Investeringen inbegriper bl a en ny mottagningsstation, en ny transformator samt ökad effekt på reservinmatningen. Total kostnad inkl anslutningsavgift till Eon uppgår till ca 48 milj kr. Investeringen säkerställer hög tillgänglighet och gör att

vår reservmatningen får samma kapacitet som ordinarie inmatning. Under året har vi också uppgraderat vår fjärrstyrning för att möta nya krav, en kostnad på ca 1 milj kr. Investeringar och underhållskostnader förbrukas i åtgärder med syfte att förstärka elnätet och öka tillgängligheten över tid. Energivolymen uppgick till 234 GWh över året och det högsta effektvärdet uppgick till ca 57,9 MW i början på januari. Nätförlusterna uppgick till 5,2% av överförd energi.

Bredband

Under 2017 har vi haft en fortsatt hög utbyggnadstakt med totalt över 5500 st byggda fiberanslutningar under året. Ökningen har skett trots att inga större landsbygdsprojekt har genomförts. Antalet fiberanslutningar uppgår därmed till ca 26 000 st vid årsskiftet. Utbyggnaden sker i Båstads, Ängelholms, Astorps och Klippans kommuner vilken nu sker i allt större utsträckning på landsbygden eftersom tätorterna börja bli klara. I tre stödberättigade landsbygdsprojekt i Båstad, Ängelholm samt Klippans kommuner beräknas byggstart ske under våren 2018. Projekten omfattar över 3 000 hushåll på landsbygden.

Entreprenad

Förutom drift och underhåll av våra egna elnätsanläggningar ansvarar entreprenadavdelningen också för utbyggnad, underhåll och drift av våra bredbandsanläggningar. Under 2017 har utbyggnaden av bredband fortsatt att växa. Under året var mer än 24 grävmaskiner sysselsatta med bredbandsutbyggnaden. En del av utbyggnaden på bredband görs nu också av externa entreprenörer. Vi gör också installationer till både privata hushåll och företag av bredband och el. Vi tillhandahåller även byggström som är en viktig del vid nybyggnation. Drift och underhåll av gatljus i Båstad kommun är också en viktig verksamhet.

Vindkraft

Produktionen från våra verk har sammantaget varit över det normala under året. Resultatet från elproduktionen har däremot varit är lägre än förväntat beroende på försämrade priser på elcertifikat. Priset på elcertifikat sjönk kraftigt under början av 2017 och har varit lågt under hela året medan priset på el har fortsatt att återhämta sig från låga nivåer. En nedskrivningsprövning har gjorts för samtliga verk men resulterade inte i ett behov av nedskrivning. Vår två verk i Rågåkra, Höganäs kommun har producerat mycket över förväntan med en ökning på över 17 % av producerad effekt. Verken är två Senvion vindkraftverk på vardera 3,2 MW.

Omsättning och resultat

Koncernens omsättning har under räkenskapsåret ökat till 220,9 mkr (196,5), vilket är en ökning med 12% jämfört med föregående år. Rörelsemarginalen har under året varit 15 %.

Koncernens investeringar i materiella anläggningstillgångar har uppgått till 131,1(113,1). Av dessa avser 9,0 mkr elnät, 111,3 mkr bredband, 9,4 mkr byggnad samt 1,4 mkr övrigt. Den höga investeringstakten i Bredband fortsätter.

Koncernens resultat efter skatt uppgår till 32,0 mkr (16,1). Resultatförbättringen beror främst på ökad utbyggnadstakt av bredband vilket medför kraftigt ökade anslutningsavgifter. Bjäre Kraft Bredband fortsätter att visa goda resultat. Rörelseresultatet har ökat med över 30 %. Ökningen beror främst på en ökad utbyggnadstakt samt därmed högre anslutningsavgifter och driftintäkter. Anslutningsavgifterna är engångsavgifter för att täcka anslutningskostnaderna av fiber till hemmen.

Verksamheten har fortsatt att utvecklas positivt under 2017 för främst elnät och bredband. Under året har satsningen på elhandelsförsäljning fortsatt i Bjäre Kraft Energi. Antalet kunder uppgick till ca 2500 st och resultatet är positivt. Vinsten från vindkraftproduktionen är lägre än förväntat främst beroende på sjunkande priser på elcertifikat. Producerad energi har däremot varit över det normala. Resultatet belastas även av en nedskrivning av våra aktier i Kalix Vind AB.

Koncernen tillämpar redovisningsregler enligt K3.

Finansiella risker

Koncernens verksamhet bedrivs i sin helhet i Sverige och medför ett antal finansiella risker.

Det övergripande målet är att moderföreningen tillhandahåller finansiering till koncernbolagen samt hantear finansiella risker så att effekterna på koncernens resultat minimeras. Koncernen är främst exponerad för ränterisk, kreditrisk, likviditetsrisk samt risk förknippad med elhandel. För ytterligare information så hänvisas till not 2 i räkenskaperna.

Miljöpåverkan

Bolag i koncernen bedriver anmälningspliktig/tillståndspliktig verksamhet enligt miljöbalken. Anmälningsplikten/tillståndet avser vindkraftsanläggningar i Ryd-Rönnerum på Öland, Fredriksdal i Nässjö, Kroka i Torsås, Sönnertorp i Båstad samt Rågåkra i Höganäs. Den anmälningspliktiga/tillståndspliktiga verksamheten motsvarar 6 % av koncernens omsättning.

Arbetet med miljön är idag en viktig del av vårt arbete där vi förutom i de dagliga rutinerna följer upp miljöarbetet och utvecklar våra rutiner vid skyddskommittémöten.

Förändring av eget kapital

Koncernen	Inbetalda insatser	Annat bundet kapital	Fritt eget kapital inklusive årets resultat	Summa eget kapital
Eget kapital 2016-12-31	933	11 077	288 812	300 822
Netto medlemsinsatser	24	14	-	38
Årets resultat	-	-	31 974	31 974
Eget kapital 2017-12-31	957	11 091	320 786	332 834

Moderföreningen	Inbetalda insatser	Reservfond	Övrigt fritt eget kapital	Årets resultat	Summa eget kapital
Eget kapital 2016-12-31	933	10 847	109 246	-30	120 996
Omföring enligt årsstämma	-	-	-30	30	-
Netto medlemsinsatser	24	14	--	-	38
Årets resultat	-	-	-	345	345
Eget kapital 2017-12-31	957	10 861	109 216	345	121 379

Flerårsjämförelse

Bolagets ekonomiska utveckling i sammandrag.

Koncernen	2017	2016	2015	2014	2013
Rörelsens intäkter, tkr	306 770	243 763	221 350	186 799	169 046
Resultat efter finansiella poster, tkr	45 011	25 506	40 755	18 799	20 738
Balansomslutning, tkr	620 075	554 547	501 039	433 448	377 698
Soliditet, %	53	54	57	58	64
Moderföreningen					
Rörelsens intäkter, tkr	174 798	146 308	129 167	122 274	110 625
Resultat efter finansiella poster, tkr	16 326	14 448	27 246	16 124	14 696
Balansomslutning, tkr	333 548	324 736	302 609	278 449	265 085
Soliditet, %	51	52	55	55	56

Förslag till vinstdisposition

Till årsstämmans förfogande står följande vinstmedel:


Balanserade vinstmedel	109 215
Årets resultat	345
Summa (tkr)	109 560
Styrelsen föreslår att vinstmedlen disponeras så att i ny räkning överförs	
Summa (tkr)	109 560



Styrelsens yttrande över den föreslagna vinstutdelningen

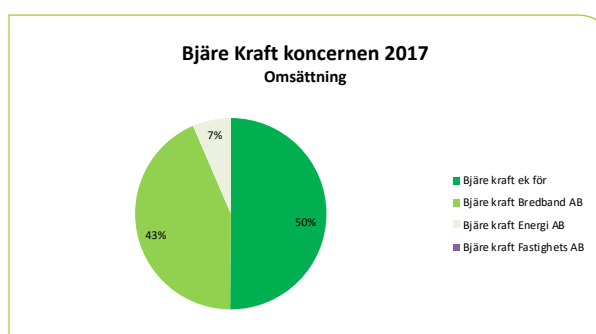
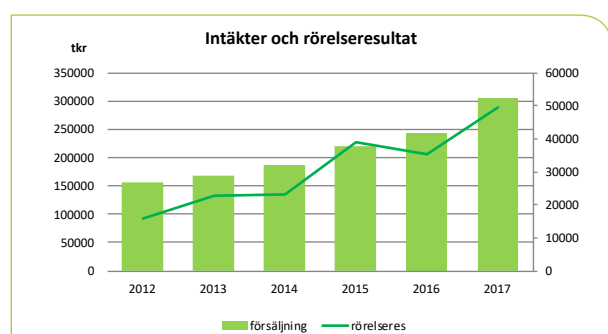
Koncernbidrag har, under förutsättning av årsstämmans godkännande, lämnats med 8 600 tkr. Efter den föreslagna värdeöverföringen i form av koncernbidrag uppgår föreningens soliditet till 51 procent. Soliditeten är, mot bakgrund av att föreningens verksamhet fortsatt bedrivs med lönsamhet betryggande. Likviditeten i föreningen bedöms kunna upprätthållas på en likaledes betryggande nivå. Styrelsens uppfattning är att den föreslagna utdelningen, i form av koncernbidrag, ej hindrar föreningen från att fullgöra sina förpliktelser på kort och lång sikt, ej heller att fullgöra erforderliga investeringar. Den föreslagna värdeöverföringen kan därmed försvaras med hänsyn till vad som anförs i lagen (1987:667) om ekonomiska föreningar 10 kap.

Föreningens resultat och ställning i övrigt redovisas i efterföljande resultat- och balansräkningar med tillhörande tilläggsupplysningar.



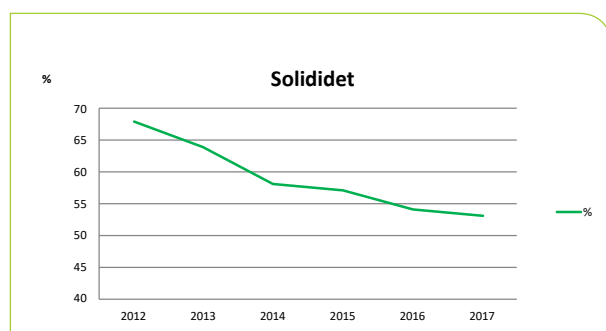
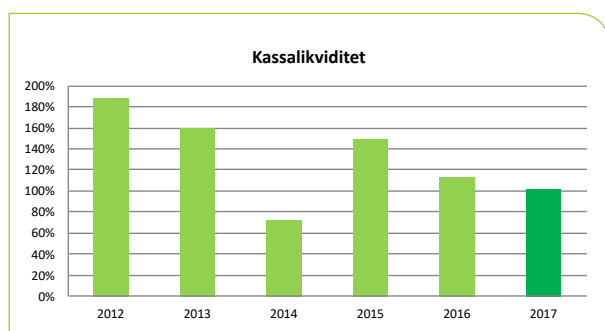
Koncernresultaträkning

	Not	2017	2016
Rörelsens intäkter m m	1, 2		
Nettoomsättning	3	220 904	196 488
Aktiverat arbete för egen räkning		84 130	46 176
Övriga rörelseintäkter		1 736	1 099
Summa intäkter m m		306 770	243 763
Rörelsens kostnader	3		
Råvaror och förnödenheter		-96 513	-56 989
Övriga externa kostnader	4, 5	-62 301	-56 202
Personalkostnader	6	-44 912	-40 418
Av- och nedskrivningar av materiella och immateriella anläggningstillgångar	7	-53 470	-54 806
Summa rörelsens kostnader		-257 196	-208 415
Rörelseresultat		49 574	35 348
Resultat från finansiella investeringar			
Andelar i intresseföretags resultat	8	-1 732	-6 695
Övriga ränteintäkter och liknande resultatposter	9	58	70
Räntekostnader		-2 889	-3 217
Summa resultat från finansiella investeringar		-4 563	-9 842
Resultat efter finansiella poster		45 011	25 506
Skatt på årets resultat	10	-13 037	-9 443
Årets resultat		31 974	16 063



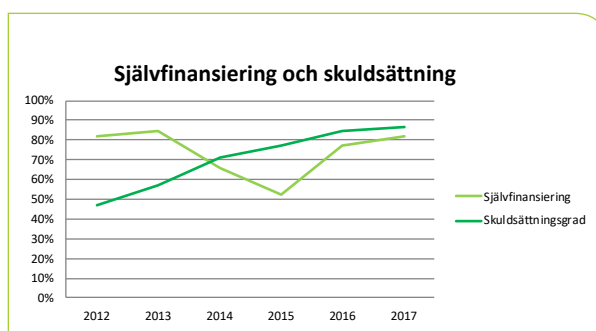
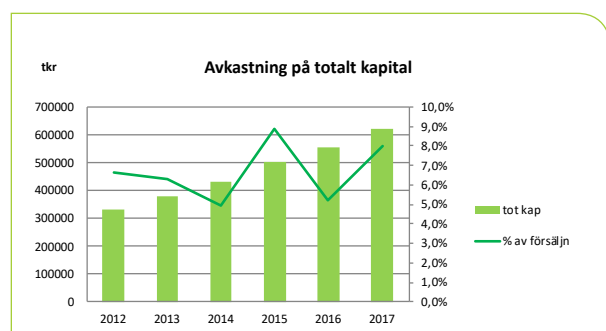
Koncernbalansräkning

	Not 1, 2	2017	2016
Tillgångar			
Anläggningstillgångar			
Immateriella anläggningstillgångar			
Pågående nyanläggningar	11	653	863
Goodwill	12	-	2 868
Materiella anläggningstillgångar			
Byggnader och mark	13	17 860	9 064
Maskiner och andra tekniska anläggningar	14	481 131	417 905
Inventarier, verktyg och installationer	15	2 750	2 668
Pågående nyanläggningar	16	25 966	18 772
		528 360	452 140
Finansiella anläggningstillgångar			
Andelar i intresseföretag	8	20	1 752
Andra långfristiga fordringar	17	530	530
Andra långfristiga värdepappersinnehav	18	6 508	6 508
Summa anläggningstillgångar		535 418	460 930
Omsättningstillgångar			
Varulager m.m			
Råvaror och förnödenheter		6 693	6 919
Kortfristiga fordringar			
Kundfordringar		19 236	18 761
Aktuella skattefordringar		2 093	1 434
Övriga kortfristiga fordringar		2 029	8 815
Förutbetalda kostnader och upplupna intäkter	19	17 672	20 149
		47 723	56 078
Kassa och Bank		36 934	37 462
Summa omsättningstillgångar		84 657	93 540
Summa tillgångar		620 075	554 470



Koncernbalansräkning

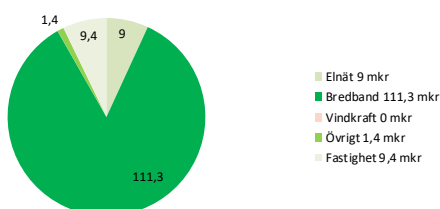
	Not 1, 2	2017	2016
Eget kapital och skulder			
Eget kapital			
Inbetalda insatser		957	933
Annat bundet eget kapital		11 091	11 077
		12 048	12 010
Fritt eget kapital inklusive årets resultat		320 785	288 812
Summa eget kapital		332 833	300 822
Avsättningar			
Uppskjuten skatt		64 357	52 227
Långfristiga skulder			
Skulder till kreditinstitut		140 040	118 580
Kortfristiga skulder			
Skulder till kreditinstitut		9 993	9 642
Förskott från kunder		8 538	7 832
Leverantörsskulder		23 606	18 807
Checkräkningskredit	20	18 742	21 054
Skatteskulder		158	-
Övriga kortfristiga skulder		11 091	13 726
Upplupna kostnader och förutbetalda intäkter	21	10 717	11 780
Summa kortfristiga skulder		222 885	201 421
Summa eget kapital och skulder		620 075	554 470



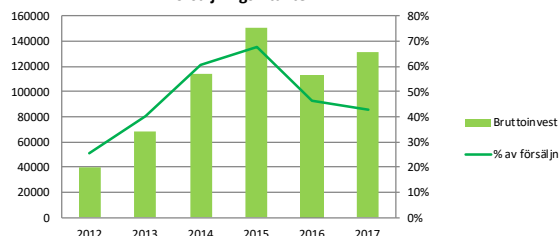
Kassaflödesanalys för koncernen

	Not	2017	2016
Den löpande verksamheten			
Rörelseresultat före finansiella poster		47 842	28 653
Avskrivningar		53 470	54 806
Övriga ej likviditetspåverkande poster		1 732	6 695
Erhållen ränta		58	70
Erlagd ränta		-2 889	-3 217
Betald inkomstskatt		-1 409	-2 734
		98 804	84 273
Ökning/minskning varulager		226	-2 594
Ökning/minskning kundfordringar		-475	-7 146
Ökning/minskning övriga kortfristiga fordringar		9 263	-11 589
Ökning/minskning leverantörsskulder		4 799	6 379
Ökning/minskning övriga kortfristiga skulder		-5 304	18 397
Kassaflöde från den löpande verksamheten		107 313	87 720
Investeringsverksamheten			
Investeringar i materiella anläggningstillgångar		-131 112	-113 167
Erhållna statliga stöd/bidrag		2 838	2 685
Placeringar i övriga finansiella anläggningstillgångar		-	-542
Kassaflöde från investeringsverksamheten		-128 274	-111 024
Finansieringsverksamheten			
Nettoförändring medlemsinsatser		37	12
Upptagna lån		30 000	14 000
Amortering av skuld		-9 604	-9 564
Kassaflöde från finansieringsverksamheten		20 433	4 448
Årets kassaflöde		-528	-18 856
Likvida medel vid årets början		37 462	56 318
Likvida medel vid årets slut		36 934	37 462

Investeringar per verksamhet



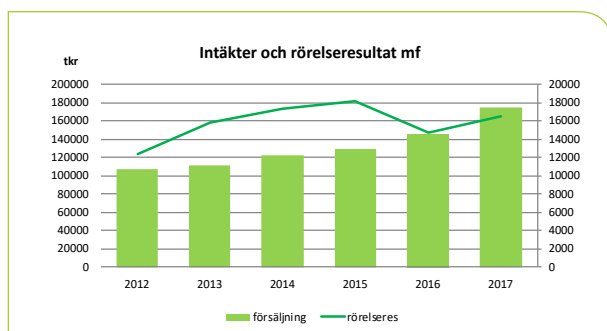
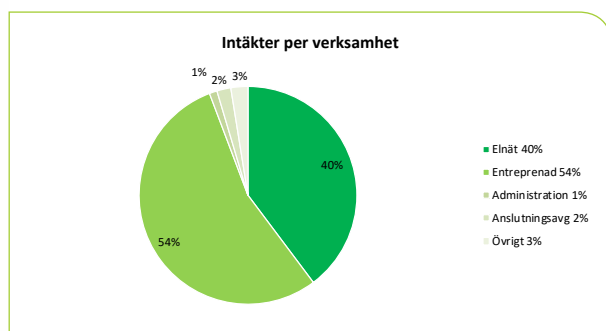
tkr Bruttoinvesteringar i anläggningar i förhållande till försäljningsintäkter





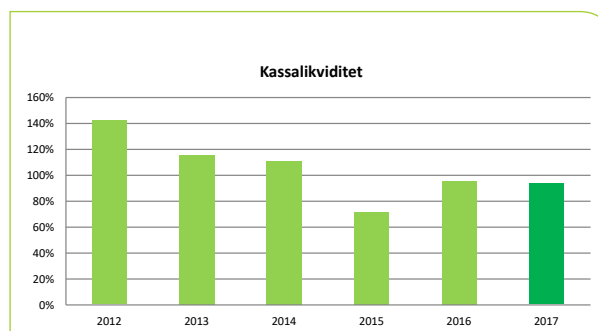
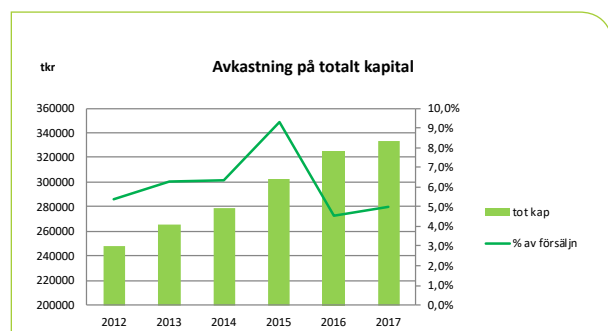
Moderföreningens resultaträkning

	Not 1, 2	2017	2016
Rörelsens intäkter m m			
Nettoomsättning	3	171 279	144 290
Aktiverat arbete för egen räkning		1 783	919
Övriga rörelseintäkter		1 736	1 099
Summa intäkter m m		174 798	146 308
Rörelsens kostnader	3		
Råvaror och förnödenheter		-95 293	-70 179
Övriga externa kostnader	4, 5	-23 282	-23 368
Personalkostnader	6	-32 224	-27 963
Av- och nedskrivningar av materiella och immateriella anläggningstillgångar	7	-7 475	-10 081
Summa rörelsens kostnader		-158 274	-131 591
Rörelseresultat		16 524	14 717
Resultat från finansiella investeringar			
Övriga ränteintäkter och liknande resultatposter	9	57	61
Räntekostnader		-255	-330
Summa resultat från finansiella investeringar		-198	-269
Resultat efter finansiella poster		16 326	14 448
Bokslutsdispositioner	22	-15 815	-13 525
Skatt på årets resultat	10	-166	-953
Årets resultat		345	-30



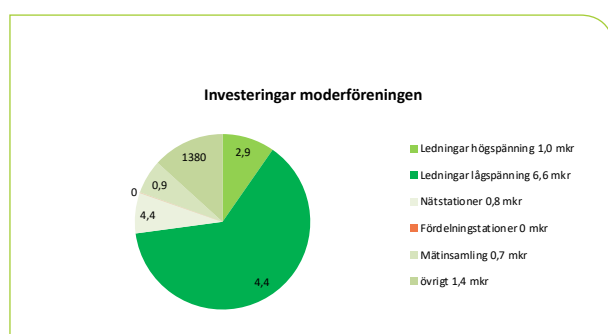
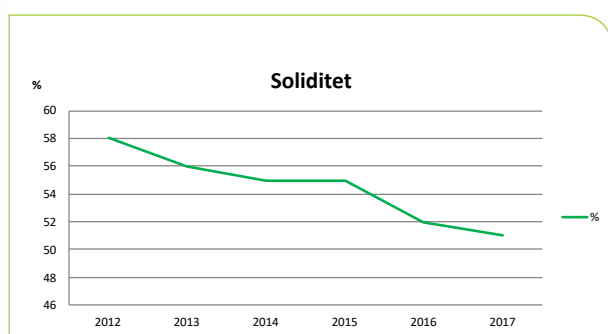
Moderföreningens balansräkning

	Not	2017-12-31	2016-12-31
Tillgångar	1, 2		
Anläggningstillgångar			
Immateriella anläggningstillgångar			
Förskott avseende immateriella anläggningstillgångar	11	653	863
Materiella anläggningstillgångar			
Byggnader och mark	13	8 491	9 064
Inventarier, verktyg och installationer	15	2 596	2 290
Maskiner och andra tekniska anläggningar	14	83 265	79 856
Pågående nyanläggningar och förskott avseende materiella anläggningstillgångar	16	5 632	919
		99 984	92 129
Finansiella anläggningstillgångar			
Andelar i dotterföretag	23	64 100	64 100
Fordringar hos koncernföretag	17	28 897	28 897
Övriga långfristiga värdepappersinnehav	18	6 496	6 496
		99 493	99 493
Summa anläggningstillgångar		200 130	192 485
Omsättningstillgångar			
Varulager			
Råvaror och förnödenheter		5 938	4 375
Kortfristiga fordringar			
Kundfordringar		11 171	12 999
Fordringar hos koncernföretag		72 762	71 908
Aktuella skattefordringar		1 833	894
Övriga kortfristiga fordringar		18	45
Förutbetalda kostnader och upplupna intäkter	19	7 080	7 033
		92 864	92 879
Kassa och bank		34 616	34 997
Summa omsättningstillgångar		133 418	132 251
Summa tillgångar		333 548	324 736



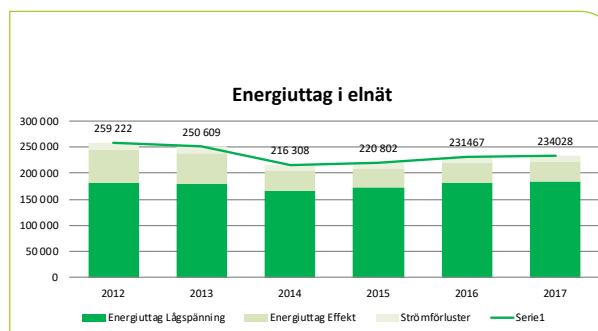
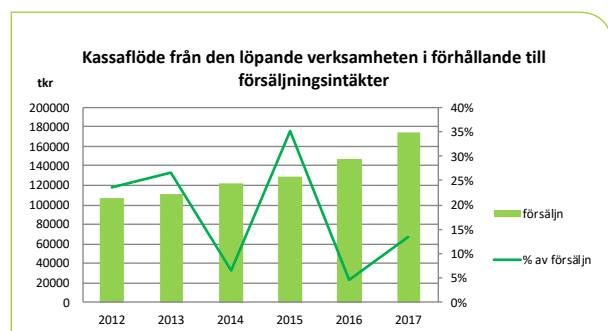
Moderföreningens balansräkning

	Not	2017-12-31	2016-12-31
Eget kapital och skulder	1, 2		
Eget kapital			
Bundet eget kapital			
Inbetalda insatser		957	933
Reservfond		10 861	10 847
		11 818	11 780
Fritt eget kapital			
Balanserad vinst		109 215	109 246
Årets resultat	24	345	-30
		109 560	109 216
Summa eget kapital		121 378	120 996
Obeskattade reserver	25	66 573	59 359
Långfristiga skulder			
Skulder till koncernföretag		29 840	29 840
Skulder till kreditinstitut		16 413	16 805
Summa långfristiga skulder		46 253	46 645
Kortfristiga skulder			
Skulder till kreditinstitut	26	1 845	1 494
Skulder till koncernföretag		72 735	64 646
Leverantörsskulder		17 327	12 617
Skatteskulder		158	-
Övriga kortfristiga skulder		2 398	12 394
Upplupna kostnader och förutbetalda intäkter	21	4 881	6 586
Summa kortfristiga skulder		99 344	97 737
Summa eget kapital och skulder		333 548	324 737



Kassaflödesanalys för moderföreningen

	Not	2017	2016
Den löpande verksamheten			
Rörelseresultat före finansiella poster		16 524	14 717
Avskrivningar		7 476	6 874
Övriga ej likviditetspåverkande poster		-	3 200
Erhållen ränta		57	61
Erlagd ränta		-255	-330
Betald inkomstskatt		-947	-3 151
		22 855	21 371
Ökning/minskning varulager		-1 563	-134
Ökning/minskning kundfordringar		1 828	-3 740
Ökning/minskning övriga kortfristiga fordringar		-1 282	-33 952
Ökning/minskning leverantörsskulder		4 710	2 457
Ökning/minskning övriga kortfristiga skulder		-3 204	20 608
Kassaflöde från den löpande verksamheten		23 344	6 610
Investeringsverksamheten			
Investeringar i materiella anläggningstillgångar		-13 706	-11 930
Investeringar i dotterbolag		-	-1 300
Kassaflöde från investeringsverksamheten		-13 706	-13 230
Finansieringsverksamheten			
Nettoförändring medlemsinsatser		38	12
Amortering av skuld		-1 457	-1 492
Erhållet/lämnat koncernbidrag		-8 600	-11 650
Kassaflöde från finansieringsverksamheten		-10 019	-13 130
Årets kassaflöde		-381	-19 750
Likvida medel vid årets början		34 997	54 747
Likvida medel vid årets slut		34 616	34 997



Noter, gemensamma för moderförening och koncern

Not 1 Redovisningsprinciper

Ars- och koncernredovisningen har upprättats enligt årsredovisningslagen och Bokföringsnämndens allmänna råd 2012:1 Årsredovisning och koncernredovisning (K3). De viktigaste redovisnings- och värderingsprinciperna som använts vid upprättande av de finansiella rapporterna sammanfattas nedan. I de fall moderföretaget tillämpar avvikande principer anges dessa under Moderföretaget nedan. Om inte annat framgår är principerna oförändrade i jämförelse med föregående år.

Koncernredovisning

I koncernredovisningen ingår dotterföretag där moderföreningen direkt eller indirekt innehar mer än 50 % av rösterna.

Koncernens bokslut är upprättat enligt förvärvsmetoden, vilket innebär att dotterföretagens egna kapital vid förvärvet, fastställt som skillnaden mellan tillgångarnas och skuldernas verkliga värde, elimineras i sin helhet. I koncernens egna kapital ingår härigenom endast den del av dotterföretagens egna kapital som tillkommit efter förvärvet.

I koncernredovisningen redovisas inte bokslutsdispositioner och obeskattade reserver. Dessa delas upp i eget kapital och latent skatteskuld. Latent skatt hänförlig till årets bokslutsdispositioner ingår i koncernens nettovinst. På motsvarande sätt delas obeskattade reserver i de enskilda bolagen upp. Den latent skatteskulden redovisas som långfristig skuld, medan resterande del tillförs koncernens egna kapital.

Intresseföretag

Som intresseföretag betraktas de företag som inte är dotterföretag men där moderföreningen direkt eller indirekt innehar minst 20 % av rösterna för samtliga andelar, eller på annat sätt har ett betydande inflytande.

I koncernens bokslut redovisas andelar i intresseföretag enligt kapitalandelsmetoden. Kapitalandelsmetoden innebär att andelar i ett företag redovisas till anskaffningsvärde vid anskaffningstillfället och därefter justeras med koncernens andel av förändringen i intresseföretagets egna kapital. I koncernens resultaträkning ingår som intäkt koncernens andel av intresseföretagets resultat. Ej utdelad ackumulerad vinstandel hänförlig till intresseföretag redovisas i koncernbalansräkningen som kapitalandelsfond under bundna reserver. Orealiserade internvinster elimineras med den på koncernen belöpande andelen av vinsten.

I moderbolagets bokslut redovisas andelar i intresseföretag till anskaffningsvärde med avdrag för eventuella nedskrivningar. Som intäkt från intresseföretag redovisas endast erhållen utdelning av vinstmedel som intjänats efter förvärvet.

Resultaträkning

Intäktsredovisning

Nettoomsättningen omfattar försäljningsintäkter från kärnverksamheten, dvs. produktion, försäljning och distribution av el, bredband och TV, anslutningsavgifter samt andra intäkter såsom entreprenad och uthyrning.

Koncernens intäkter periodiseras enligt matchningsprincipen, vilket innebär att inkomster och utgifter redovisas på det år de belöper. När det gäller anslutningsavgifter så intäktsförs dessa vid färdigställande medan kostnaden periodiseras över anläggningens livslängd.

Samtliga intäkter värderas till det belopp som influtit eller beräknas inflyta, dvs. med hänsyn till rabatter och efter avdrag för moms och energiskatter, och redovisas i posten Nettoomsättning.

Tjänste- och entreprenaduppdrag redovisas enligt principen om successiv vinstavräkning, dvs. att intäkter och kostnader redovisas i förhållande till projektets färdigställandegrad. Färdigställandegraden fastställs genom en jämförelse mellan beräknade och faktiska utgifter på balansdagen.

Offentliga bidrag som erhållits för förvärv av en anläggningstillgång reducerar anläggningstillgångens redovisade anskaffningsvärde. Övriga offentliga bidrag redovisas i posten Övriga rörelseintäkter.

Fordringar

Fordringar upptas till det belopp, som efter individuell bedömning beräknas bli betalt.

Varulager

Varulagret värderas, med tillämpning av först-in först-ut principen, till det lägsta av 97 % av anskaffningsvärdet och det verkliga värdet på balansdagen.

Anläggningstillgångar

Anläggningstillgångar avskrivs systematiskt över den bedömda ekonomiska livslängden. Härvid tillämpas följande avskrivningstider:

	Antal år
Byggnader och markanläggningar	10-33
Maskiner & andra tekniska anläggningar	5-35
Inventarier, verktyg & installationer	3-5
Goodwill	5-10

Skillnaden mellan bokförda avskrivningar och avskrivningar enligt plan redovisas som bokslutsdisposition. Ackumulerade avskrivningar utöver plan redovisas som obeskattad reserv.

Anskaffningsvärdet på företagets maskiner och byggnader har fördelats på komponenter. Reparationer och underhåll kostnadsförs löpande.

Kassaflödesanalys

Kassaflödesanalysen upprättas enligt indirekt metod. Det redovisade kassaflödet omfattar endast transaktioner som ej medför in- eller utbetalningar.

Som likvida medel klassificeras, förutom kassa- och banktillgodohavanden, kortfristiga finansiella placeringar som dels är utsatta för endast en obetydlig risk för värdefluktationer, dels - handlas på en öppen marknad till kända belopp eller - har en kortare återstående löptid än tre månader från anskaffningstidpunkten.

Nyckeltalsdefinitioner

Soliditet

Eget kapital och obeskattade reserver (med avdrag för uppskjuten skatteskuld) i förhållande till balansomslutningen.

Not 2 Finansiella risker

Ränterisker

Koncernens intäkter och kassaflöde från rörelsen är till stor utsträckning oberoende av förändringar i marknadsmässiga räntenivåer. Vid årets slut var 169 Mkr (149 Mkr) upplånade varav 53,3 Mkr till fast ränta 1,68-3,81 %.

Kreditrisk

Koncernen har ingen väsentlig koncentration av kreditrisker. Koncernen har fastställda riktlinjer för att säkra att försäljning av produkter och tjänster sker till kunder med lämplig kreditbakgrund. Koncernen har ett stort antal kunder som faktureras, oftast mindre belopp per faktura ett flertal gånger per år vilket minskar koncernens totala kreditrisk.

Likviditetsrisk

Hanteringen av likviditetsrisk sker med försiktighet som utgångspunkt, vilket innebär att bibehålla tillräckliga likvida medel och säljbara värdepapper, tillgänglig finansiering genom tillräckliga avtalade kreditmöjligheter. Den underlig-

gande rörelsen har en stabil resultatnivå som till viss del anpassas genom prissättningen till kunderna. Koncernen har flexibilitet i finansieringen genom att man kan styra hur stora investeringar som skall genomföras årligen med hänsyn taget till tillgänglig likviditet. Koncernen har som målsättning att likvida medel och lyftningsbara krediter tillsammans skall uppgå till minst 20 Mkr. På balansdagen har koncernen en beviljad checkkredit på 25 Mkr.

Risker förknippade med elhandel

Bjäre Kraft Energi AB säljer med start 2016-10-01 elhandelsprodukter. Dessa köps in via ett återförsäljaravtal med Bixia AB. Riskerna för volymförändring, prisförändring, prisområde samt valuta täcks i sin helhet av avtalet. Kvarstående risk för Bjäre Kraft Energi är främst motpartsrisk.

Risker med vindkraftsproduktion

Vindkraftsproduktion är förknippat med vissa risker. Omvärldsrisker, främst förändringar i klimat och vindförhållanden påverkar intäkt både under året och mellan åren. Finansiella risker beror främst på ett flukturerande elpris. Elpriset uppkommer genom handeln på Nord Pool. Elcertifikatspriser varierar också på ett liknande sätt. Genom att prissäkra delar av den planerade produktionen kan riskerna minskas. Risker på grund av tekniska problem minimeras genom driftbolag där flera vindkraftverk gemensamt delar på produktion och risk. Detta har vi genomfört på Öland där vårt vindkraftverk ingår i ett gemensamt driftbolag tillsammans med fyra andra verk.

Not 3 Inköp och försäljningar mellan koncernföretag

Moderföreningen

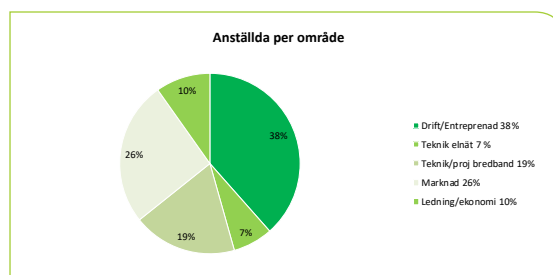
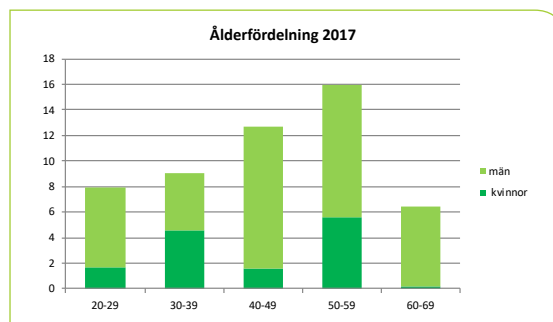
Av föreningens nettoomsättning avser 53 % (45 %) försäljning till dotterföretag. Inköp från koncernföretag uppgår till 1% (1%).

Not 4 Ersättning till revisorerna

Koncernen	2017	2016
Grant Thornton	278	250
Andra uppdrag än revisionsuppdraget	95	29
	373	279
Moderföreningen	2017	2016
Grant Thornton	139	172
Andra uppdrag än revisionsuppdraget	95	29
	234	201

Not 5 Operationella leasingavtal

Koncernen	2017	2016
Framtida minimileaseavgifter, som ska erläggas avseende icke uppsägningsbara leasingavtal:		
Förfaller till betalning inom ett år	689	642
Förfaller till betalning senare än ett men inom 5 år	235	318
	924	960
Moderföreningen	2017	2016
Framtida minimileaseavgifter, som ska erläggas avseende icke uppsägningsbara leasingavtal:		
Förfaller till betalning inom ett år	670	631
Förfaller till betalning senare än ett men inom 5 år	235	318
	905	949



Not 6 Medelantal anställda, löner, andra ersättningar och sociala avgifter

Medelantalet anställda, med fördelning på kvinnor och män har uppgått till

Koncernen	2017	2016
Kvinnor	14	12
Män	37	36
Totalt för koncernen	51	48

Moderföreningen	2017	2016
Kvinnor	12	10
Män	25	24
Totalt för moderföreningen	37	34

Koncernen	2017	2016
-----------	------	------

Löner och ersättningar har uppgått till

Styrelser och verkställande direktörer	2 854	2 703
Övriga anställda	26 583	23 678

Totala löner och ersättningar	29 437	26 381
--------------------------------------	---------------	---------------

Sociala avgifter enligt lag och avtal	10 523	9 428
---------------------------------------	--------	-------

Pensionskostnader (varav för styrelser och verkställande direktörer 678 tkr (632 tkr))	4 001	3 785
--	-------	-------

Totala löner, ersättningar, sociala avgifter och pensionskostnader för koncernen	43 961	39 594
---	---------------	---------------

Moderföreningen	2017	2016
-----------------	------	------

Löner och ersättningar har uppgått till

Styrelse och verkställande direktören	1 627	1 660
Övriga anställda	19 260	16 710

	20 887	18 370
--	--------	--------

Sociala avgifter enligt lag och avtal	7 531	6 627
Pensionskostnader (varav för styrelse och verkställande direktören 558 tkr (520 tkr))	2 962	2 269
Summa	31 380	27 266

Med verkställande direktören har avtal träffats om avgångsvederlag uppgående till två årslöner vid uppsägning från föreningens sida. Från verkställande direktörens sida gäller en uppsägningstid om 12 månader.

Not 7 Av- och nedskrivningar av materiella anläggningstillgångar

Koncernen	2017	2016
Byggnader och mark	-574	-3 774
Immateriella tillgångar	-210	-210
Maskiner & andra tekniska anläggningar	-48 519	-46 852
Inventarier, verktyg & installationer	-1 298	-1 101
Goodwill	-2 869	-2 869
Summa	-53 470	-54 806
Moderföreningen	2017	2016
Byggnader och mark	-574	-3 774
Maskiner & andra tekniska anläggningar	-5 617	-5 182
Immateriella tillgångar	-210	-210
Inventarier, verktyg & installationer	-1 075	-915
Summa	-7 476	-10 081

Not 8 Andelar i intresseföretag

	Eget kapital	Årets vinst	Andelar i %	Bokfört värde i koncernen
Indirekt ägda Ryd Rönnerum Drift AB(Org nr 556844-5612)	100		20	20
Summa				20

Koncernen	2017-12-31	2016-12-31
Ingående anskaffningsvärden	1 732	8 446
Årets förändring		
Intjänad resultatandel	-	-4 343
Nedskrivning	1 732	-2 371
Utgående ackumulerade anskaffningsvärden	0	1 732

Nedskrivning har skett av värdet på aktierna i Kalix Vind AB. Bolaget är försatt i konkurs.

Not 9 Övriga ränteintäkter och liknande resultatposter

Koncernen	2017	2016
Räntor	58	70
Summa	58	70
Moderföreningen	2017	2016
Räntor	57	61
Summa	57	61

Not 10 Skatt på årets resultat

Koncernen	2017	2016
Aktuell skatt	-908	-1 300
Uppskjuten skatt	-12 129	-8 143
Skatt på årets resultat	-13 037	-9 443
Redovisat resultat före skatt	45 011	25 506
Skatt beräknad enligt gällande skattesats (22%)	-9 902	-5 611
Skatteeffekt av ej avdragsgilla kostnader	-80	-69
Skatteeffekt av ej skattepliktiga intäkter	2	2
Skatteeffekt av ej avdragsgill nedskrivning byggnad	-	-704
Skatt hänförlig till tidigare års redovisade resultat	10	-1
Skatteeffekt av schablonränta på periodiseringsfond	-3	-7
Under året utnyttjade underskottsavdrag som inte tidigare utnyttjats	-	157
Ej avdragsgillt resultat intresseföretag	-381	-1 473
Ej avdragsgill eliminering av koncernvinster	-2 013	-1 106
Ej avdragsgill avskrivning goodwill	-631	-631
Övriga poster	-39	-
Redovisad skattekostnad	-13 037	-9 443
Moderföreningen	2017	2016
Aktuell skatt	-166	-953
Skatt på årets resultat	-166	-953
Redovisat resultat före skatt	511	923
Skatt beräknad enligt gällande skattesats (22%)	-112	-203
Skatteeffekt av ej avdragsgilla kostnader	-61	-44
Skatteeffekt av ej avdragsgill nedskrivning byggnad	-	-704
Skatt hänförlig till tidigare års redovisade resultat	10	3
Skatteeffekt av schablonränta på periodiseringsfond	-2	-6
Övriga poster	-1	1
Redovisad skattekostnad	-166	-953

Not 11 Pågående nyanläggningar och förskott avseende immateriella anläggningstillgångar

Moderföreningen och koncernen	2017	2016
Ingående anskaffningsvärden	1 283	1 283
Utgående ackumulerade anskaffningsvärden	1 283	1 283
Ingående ackumulerade avskrivningar	-420	-210
Årets avskrivningar	-210	-210
Utgående ackumulerade avskrivningar	-630	-420
Utgående restvärde enligt plan	653	863

Not 12 Goodwill

Koncernen	2017	2016
Ingående anskaffningsvärden	28 689	28 689
Utgående ackumulerade anskaffningsvärden	28 689	28 689
Ingående avskrivningar	-25 821	-22 952
Årets avskrivningar	-2 869	-2 869
Utgående ackumulerade avskrivningar	-28 689	-25 821
Utgående restvärde enligt plan	-	2 868

Not 13 Byggnader och mark

Koncernen	2017	2016
Ingående anskaffningsvärden	20 602	20 602
Inköp	9 370	-
Utgående ackumulerade anskaffningsvärden	29 972	20 602
Ingående avskrivningar	-8 338	-7 764
Årets avskrivningar	-574	-574
Utgående ackumulerade avskrivningar	-8 912	-8 338
Ingående nedskrivningar	-3 200	-
Nedskrivningar	-	-3 200
Utgående ackumulerade nedskrivningar	-3 200	-3 200
Utgående restvärde enligt plan	17 860	9 064
Taxeringsvärden för fastigheter i Sverige	4 171	4 171
Moderföreningen	2017	2016
Ingående anskaffningsvärden	20 602	20 602
Utgående ackumulerade anskaffningsvärden	20 602	20 602
Ingående avskrivningar	-8 338	-7 190
Årets avskrivningar	-574	-574
Utgående ackumulerade avskrivningar	-8 912	-8 338
Ingående nedskrivningar	-3 200	-
Nedskrivningar	-	-3 200
Utgående ackumulerade nedskrivningar	-3 200	3 200
Utgående restvärde enligt plan	8 490	9 064

Taxeringsvärden för fastigheter i Sverige	4 171	4 171
---	-------	-------

Not 14 Maskiner och andra tekniska anläggningar

Koncernen	2017	2016
Ingående anskaffningsvärden	799 461	693 892
Inköp	114 583	110 124
Årets statliga stöd	-2 838	-2 685
Försäljningar och utrangeringar	1 516	-1 870
Utgående ackumulerade anskaffningsvärden	909 690	799 461
Ingående avskrivningar	-381 556	-336 574
Försäljningar och utrangeringar	1 516	1 870
Nedskrivningar	-	-8 777
Årets avskrivningar	-48 519	-38 075
Utgående ackumulerade avskrivningar	-428 559	-381 556
Utgående restvärde enligt plan	481 131	417 905
Moderföreningen	2017	2016
Ingående anskaffningsvärden	234 365	224 172
Inköp	9 026	12 063
Årets statliga stöd	-	-
Försäljningar och utrangeringar	-1 516	-1 870
Utgående ackumulerade anskaffningsvärden	241 875	234 365
Ingående avskrivningar	-154 509	-151 204
Försäljningar och utrangeringar	1 516	1 870
Nedskrivningar	-	-
Årets avskrivningar	-5 617	-5 175
Utgående ackumulerade avskrivningar	-158 610	-154 509
Utgående restvärde enligt plan	83 265	79 856

Omprövning av avskrivningstiden i övervärden för kanalisation har medfört ökade avskrivningar från 2017 med 2478 tkr.

Not 15 Inventarier, verktyg och installationer

Koncernen	2017	2016
Ingående anskaffningsvärden	24 457	23 878
Inköp	1 380	841
Försäljningar och utrangeringar	-845	-262
Utgående ackumulerade anskaffningsvärden	24 992	24 457
Ingående avskrivningar	-21 789	-20 950
Försäljningar och utrangeringar	845	262
Årets avskrivningar	-1 298	-1 101
Utgående ackumulerade avskrivningar	-22 242	-21 789
Utgående restvärde enligt plan	2 750	2 668

Moderföreningen	2017	2016
Ingående anskaffningsvärden	16 507	16 089
Inköp	1 381	680
Försäljningar och utrangeringar	-845	-262
Utgående ackumulerade anskaffningsvärden	17 043	16 507
Ingående avskrivningar	-14 218	-13 565
Försäljningar och utrangeringar	845	262
Årets avskrivningar	-1 074	-915
Utgående ackumulerade avskrivningar	-14 447	-14 218
Utgående restvärde enligt plan	2 596	2 289

Not 16 Pågående nyanläggningar och förskott avseende materiella anläggningstillgångar

Koncernen	2017	2016
Ingående nedlagda kostnader	18 772	16 570
Under året nedlagda kostnader	25 966	18 772
Under året aktiverade kostnader	-18 772	-16 570
Utgående nedlagda kostnader	25 966	18 772
Moderföreningen	2017	2016
Ingående nedlagda kostnader	919	1 732
Under året nedlagda kostnader	5 632	919
Under året aktiverade kostnader	-919	-1 732
Utgående nedlagda kostnader	5 632	919

Not 17 Andra långfristiga fordringar

Koncernen	2017	2016
Ingående anskaffningsvärden	530	-
Tillkommande fordringar	-	530
Utgående ackumulerat anskaffningsvärde	530	530
Moderföreningen	2017	2016
Ingående anskaffningsvärden	28 897	28 897
Tillkommande fordringar	-	-
Utgående ackumulerat anskaffningsvärde	28 897	28 897

Not 18 Övriga långfristiga värdepappersinnehav

Koncernen	2017	2016
Ingående anskaffningsvärden	6 508	6 496
Tillkommande värdepapper	-	12
Utgående ackumulerat anskaffningsvärde	6 508	6 508
Utgående redovisat värde, totalt	6 508	6 508
Värdepapper		
Bixia Prowin AB	6 496	6 496
Complus AB	12	12
	6 508	6 508

Moderföreningen	2017	2016
Ingående anskaffningsvärden	6 496	6 496
Tillkommande värdepapper	-	-
Utgående ackumulerat anskaffningsvärde	6 496	6 496
Utgående redovisat värde, totalt	6 496	6 496
Värdepapper		
Bixia Prowin AB	6 496	6 496
Complus AB	-	-
	6 496	6 496

Bjäre Kraft ek för innehar 67 536 st. aktier i Bixia Prowin AB (Org. nr. 556884-4848). Bolaget projekterar, bygger och förvaltar förnyelsebar elproduktion via vindkraftverk.

Not 19 Förutbetalda kostnader och upplupna intäkter

Koncernen	2017-12-31	2016-12-31
Förutbetalda kostnader	3 519	3 404
Pågående arbeten	502	1 056
Upplupna intäkter	13 651	15 689
Summa	17 672	20 149
Moderföreningen	2017-12-31	2016-12-31
Förutbetalda kostnader	336	622
Upplupna intäkter	6 242	5 355
Pågående arbeten	502	1 056
Summa	7 080	7 033

Not 20 Checkräkningskredit

Koncernen	2017-12-31	2016-12-31
Beviljat belopp på checkräkningskredit uppgår till	25 000	25 000
Moderföreningen	2017-12-31	2016-12-31
Beviljat belopp på checkräkningskredit uppgår till	25 000	-

Not 21 Upplupna kostnader och förutbetalda intäkter

Koncernen	2017-12-31	2016-12-31
Löner	2 525	2 329
Semesterlöner	1 339	1 341
Sociala avgifter	1 868	1 715
Övriga poster	4 985	6 395
Summa	10 717	11 780
Moderföreningen	2017-12-31	2016-12-31
Löner	1 728	1 610
Semesterlöner	883	949
Sociala avgifter	1 406	1 363
Upplupna kostnader	864	2 664
Summa	4 881	6 586

Not 22 Bokslutsdispositioner

Moderföreningen	2017	2016
Skilnad mellan bokförda avskrivningar och avskrivningar enligt plan	-7 165	-3 866
Lämnat koncernbidrag	-8 600	-11 650
Aterföring periodiseringsfond	200	3 290
Avsättning till periodiseringsfond	-250	-1 300
Summa	-15 815	-13 526

Not 23 Andelar i dotterföretag

Moderföreningen	Org nr	Säte	Kapitalandel (%)
Bjäre Kraft Energi AB	556527-5020	Båstad	100
Bjäre Kraft Bredband AB	556361-9294	Båstad	100
Bjäre Kraft Fastighets AB	556664-8183	Båstad	100

Bjäre Kraft Fastighets AB har överförts från Bjäre Kraft Energi AB per 2016-12-31 till bokförda värden.

	Kapitalandel %	Röst-rättsandel %	Antal aktier	Bokfört värde 17-12-31	Bokfört värde 16-12-31
Direkt ägda					
Bjäre Kraft Energi AB	100	100	1 000	100	100
Bjäre Kraft Bredband AB	100	100	52 010	62 700	62 700
Bjäre Kraft Fastighets AB	100	100	10 000	1 300	1 300
Summa			64 100	64 100	64 100

Not 24 Förslag till disposition av resultatet

	2017
Till årsstämman förfogande står följande vinstmedel:	
Balanserade vinstmedel	109 215
Årets resultat	345
	109 560

Styrelsen föreslår att vinstmedlen disponeras så att i ny räkning överförs	109 560
	109 560

Not 25 Obeskattade reserver

Moderföreningen	2017-12-31	2016-12-31
Accumulerad skillnad mellan bokförda avskrivningar och avskrivningar enligt plan	62 228	55 063
Periodiseringsfond	4 345	4 295
Summa	66 573	59 358

Not 26 Ställda säkerheter

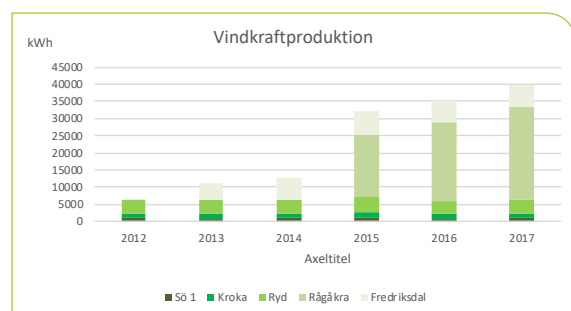
	2017-12-31	2016-12-31
För egna avsättningar och skulder		
Koncernen		
Avseende skulder till kreditinstitut		
Företagsinteckningar	122 500	71 162
Maskiner & inventarier vindkraftverk	86 418	100 396
Summa ställda säkerheter	208 918	171 558

Moderföreningen	2017-12-31	2016-12-31
Avseende Skulder till kreditinstitut		
Företagsinteckningar	42 500	21 162
Summa ställda säkerheter	42 500	21 162

Not 27 Eventualförpliktelser

Koncernen	2017-12-31	2016-12-31
Övriga ansvarsförbindelser	10 987	10 987
Summa eventualförpliktelser	10 987	10 987

Moderföreningen	2017-12-31	2016-12-31
Ansvarsförbindelse till förmån för övriga koncernföretag	126 774	129 923
Övriga ansvarsförbindelser	10 987	10 987
Summa eventualförpliktelser	137 761	140 910



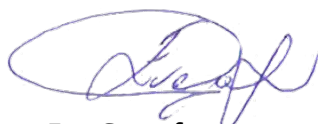
Västra Karup 2018-04-05



Kenneth Olsson
Ordförande



Erik Nilsson
Vice ordförande



Eva Gustafsson



Claes Hamilton



Ingrid Skoog Bengtsson



Karin Hansson



Paul Bengtsson
Arbetstagarrepresentant, SEF



Gunder Jönsson



Jonathan Senniksen
Arbetstagarrepresentant, Unionen



Håkan Eriksson
Verkställande direktör

Vår revisionsberättelse har lämnats 2018-04-06.
Grant Thornton Sweden AB



Rickard Julin
Auktoriserad revisor



Henrik Thronée
Föreningsvald revisor



Revisionsberättelse

Till föreningsstämman i Bjäre Kraft Ekonomisk Förening. Org.nr. 739400-0132

Rapport om årsredovisningen och koncernredovisningen

Uttalanden

Vi har utfört en revision av årsredovisningen och koncernredovisningen för Bjäre Kraft Ekonomisk Förening för år 2017. Bolagets årsredovisning och koncernredovisning ingår i den tryckta versionen av detta dokument på sidorna 11-30.

Enligt vår uppfattning har årsredovisningen och koncernredovisningen upprättats i enlighet med årsredovisningslagen och ger en i alla väsentliga avseenden rättvisande bild av föreningens moderbolagets och koncernens finansiella ställning per den 31 december 2017 och av dessas finansiella resultat och kassaflöde för året enligt årsredovisningslagen. Förvaltningsberättelsen är förenlig med årsredovisningens och koncernredovisningens övriga delar.

Vi tillstyrker därför att föreningsstämman fastställer resultaträkningen och balansräkningen för moderbolaget och för koncernen.

Grund för uttalanden

Vi har utfört revisionen enligt International Standards on Auditing (ISA) och god revisionssed i Sverige. Vårt ansvar enligt dessa standarder beskrivs närmare i avsnittet "Revisorns ansvar". Vi är oberoende i förhållande till föreningens moderbolaget och koncernen enligt god revisorssed i Sverige och har i övrigt fullgjort vårt yrkesetiska ansvar enligt dessa krav.

Vi anser att de revisionsbevis vi har inhämtat är tillräckliga och ändamålsenliga som grund för våra uttalanden.

Styrelsens och verkställande direktörens ansvar

Det är styrelsen och verkställande direktören som har ansvaret för att årsredovisningen och koncernredovisningen upprättas och att de ger en rättvisande bild enligt årsredovisningslagen. Styrelsen och verkställande direktören ansvarar även för den interna kontroll som de bedömer är nödvändig för att upprätta en årsredovisning och koncernredovisning som inte innehåller några väsentliga felaktigheter, vare sig dessa beror på oegentligheter eller på fel.

Vid upprättandet av årsredovisningen och koncernredovisningen ansvarar styrelsen och verkställande direktören för bedömningen av föreningens och koncernens förmåga att fortsätta verksamheten. De upplyser, när så är tillämpligt, om förhållanden som kan påverka förmågan att fortsätta verksamheten och att använda antagandet om fortsatt drift. Antagandet om fortsatt drift tillämpas dock inte om styrelsen och verkställande direktören avser att likvidera föreningen, upphöra med verksamheten eller inte har något realistiskt alternativ till att göra något av detta.

Revisorns ansvar

Våra mål att uppnå en rimlig grad av säkerhet om huruvida årsredovisningen och koncernredovisningen

som helhet inte innehåller några väsentliga felaktigheter, vare sig dessa beror på oegentligheter eller på fel och att lämna en revisionsberättelse som innehåller våra uttalanden. Rimlig säkerhet är en hög grad av säkerhet men är ingen garanti för att en revision som utförs enligt ISA och god revisionssed i Sverige alltid kommer att upptäcka en väsentlig felaktighet om en sådan finns. Felaktigheter kan uppstå på grund av oegentligheter eller fel och anses vara väsentliga om de enskilt eller tillsammans rimligen kan förväntas påverka de ekonomiska beslut som användare fattar med grund i årsredovisningen och koncernredovisningen.

Som del av en revision enligt ISA använder vi professionellt omdöme och har en professionellt skeptisk inställning under hela revisionen.

Dessutom:

- identifierar och bedömer vi riskerna för väsentliga felaktigheter i årsredovisningen och koncernredovisningen, vare sig dessa beror på oegentligheter eller på fel utformar och utför granskningsåtgärder bland annat utifrån dessa risker och inhämtar revisionsbevis som är tillräckliga och ändamålsenliga för att utgöra en grund för våra uttalanden. Risker för att inte upptäcka en väsentlig felaktighet till följd av oegentligheter är högre än för en väsentlig felaktighet som beror på fel eftersom oegentligheter kan innefatta agerande i maskopi, förfalskning, avsiktliga utelämnanden, felaktig information eller åsidosättande av intern kontroll.

- skaffar vi oss en förståelse av den del av föreningens interna kontroll som har betydelse för vår revision för att utforma granskningsåtgärder som är lämpliga med hänsyn till omständigheterna, men inte för att uttala oss om effektiviteten i den interna kontrollen.

- utvärderar vi lämpligheten i de redovisningsprinciper som används och rimligheten i styrelsens och verkställande direktörens uppskattningar i redovisningen och tillhörande upplysningar.

- drar vi en slutsats om lämpligheten i att styrelsen och verkställande direktören använder antagandet om fortsatt drift vid upprättandet av årsredovisningen och koncernredovisningen. Vi drar också en slutsats, med grund i de inhämtade revisionsbevisen, om huruvida det finns någon väsentlig osäkerhetsfaktor som avser sådana händelser eller förhållanden som kan leda till betydande tvivel om föreningens och koncernens förmåga att fortsätta verksamheten. Om vi drar slutsatsen att det finns en väsentlig osäkerhetsfaktor, måste vi i revisionsberättelsen fästa uppmärksamheten på upplysningarna i årsredovisningen och koncernredovisningen om den väsentliga osäkerhetsfaktor, eller, om sådana upplysningar är otillräckliga, modifiera uttalandet om årsredovisningen och koncernredovisningen. Våra slutsatser baseras på de revisionsbevis som inhämtas fram till datumet för revisionsberättelsen. Dock kan framtida händelser eller förhållanden göra att en förening och en koncern inte längre kan fortsätta verksamheten.

· utvärderar vi den övergripande presentationen, strukturen och innehållet i årsredovisningen och koncernredovisningen, däribland upplysningarna, och om årsredovisningen och koncernredovisningen återger de underliggande transaktionerna och händelserna på ett sätt som ger en rättvisande bild.

· inhämtar vi tillräckliga och ändamålsenliga revisionsbevis avseende den finansiella informationen i enheterna eller affärsaktiviteterna inom koncernen för att göra ett uttalande avseende koncernredovisningen. Vi ansvarar för styrning, övervakning och utförande av koncernrevisionen. Vi är ensamt ansvariga för våra uttalanden. Vi måste informera styrelsen om bland annat revisionens planerade omfattning och inriktning samt tidpunkten för den. Vi måste också informera om betydelsefulla iakttagelser under revisionen, däribland de eventuella betydande brister i den interna kontrollen som vi identifierat.

Rapport om andra krav enligt lagar och andra författningar

Uttalanden

Utöver vår revision av årsredovisningen och koncernredovisningen har vi även utfört en revision av styrelsens och verkställande direktörens förvaltning för Bjäre Kraft Ekonomisk Förening för år 2017 samt av förslaget till dispositioner beträffande föreningens vinst eller förlust. Vi tillstyrker att föreningsstämman disponerar vinsten enligt förslaget i förvaltningsberättelsen och beviljar styrelsens ledamöter och verkställande direktören ansvarsfrihet för räkenskapsåret.

Grund för uttalanden

Vi har utfört revisionen enligt god revisionsd i Sverige. Vårt ansvar enligt denna beskrivs närmare i avsnittet "Revisorns ansvar". Vi är oberoende i förhållande till föreningens moderbolaget och koncernen enligt god revisionsd i Sverige och har i övrigt fullgjort vårt yrkesetiska ansvar enligt dessa krav.

Vi anser att de revisionsbevis vi har inhämtat är tillräckliga och ändamålsenliga som grund för våra uttalanden.

Styrelsens och verkställande direktörens ansvar

Det är styrelsen som har ansvaret för förslaget till dispositioner beträffande föreningens vinst eller förlust. Vid förslag till utdelning innefattar detta bland annat en bedömning av om utdelningen är försvarlig med hänsyn till de krav som föreningens och koncernens verksamhetsart omfattning och risker ställer på storleken av föreningens och koncernens egna kapital konsolideringsbehov, likviditet och ställning i övrigt.

Styrelsen ansvarar för föreningens organisation och förvaltningen av föreningens angelägenheter. Detta innefattar bland annat att fortlöpande bedöma föreningens och koncernens ekonomiska situation och att tillse att föreningens organisation är utformad så att bokföringen, medelsförvaltningen och föreningens ekonomiska angelägenheter i övrigt kontrolleras på ett betryggande sätt. Den verkställande direktören

ska sköta den löpande förvaltningen enligt styrelsens riktlinjer och anvisningar och bland annat vidta de åtgärder som är nödvändiga för att föreningens bokföring ska frigöras i överensstämmelse med lag och för att medelsförvaltningen ska skötas på ett betryggande sätt.

Revisorns ansvar

Vårt mål beträffande revisionen av förvaltningen, och därmed vårt uttalande om ansvarsfrihet, är att inhämta revisionsbevis för att med en rimlig grad av säkerhet kunna bedöma om någon styrelseledamot eller verkställande direktören i något väsentligt avseende:

· företagit någon åtgärd eller gjort sig skyldig till någon försummelse som kan föranleda ersättningskyldighet mot föreningen, eller

· på något annat sätt handlat i strid med lagen om ekonomiska föreningar, årsredovisningslagen eller stadgama.

Vårt mål beträffande revisionen av förslaget till dispositioner av föreningens vinst eller förlust, och därmed vårt uttalande om detta, är att med rimlig grad av säkerhet bedöma om förslaget är förenligt med lagen om ekonomiska föreningar.

Rimlig säkerhet är en hög grad av säkerhet, men ingen garanti för att en revision som utförs enligt god revisionsd i Sverige alltid kommer att upptäcka åtgärder eller försummelser som kan föranleda ersättningskyldighet mot föreningen, eller att ett förslag till dispositioner av föreningens vinst eller förlust inte är förenligt med lagen om ekonomiska föreningar.

Som en del av en revision enligt god revisionsd i Sverige använder vi professionellt omdöme och har en professionellt skeptisk inställning under hela revisionen. Granskningen av förvaltningen och förslaget till dispositioner av föreningens vinst eller förlust grundar sig främst på revisionen av räkenskaperna. Vilka tillkommande granskningsåtgärder som utförs baseras på vår professionella bedömning med utgångspunkt i risk och väsentlighet. Det innebär att vi fokuserar granskningen på sådana åtgärder, områden och förhållanden som är väsentliga för verksamheten och där avsteg och överträdelser skulle ha särskild betydelse för föreningens situation. Vi går igenom och prövar fattade beslut, beslutsunderlag, vidtagna åtgärder och andra förhållanden som är relevanta för vårt uttalande om ansvarsfrihet. Som underlag för vårt uttalande om styrelsens förslag till dispositioner beträffande föreningens vinst eller förlust har vi granskat om förslaget är förenligt med lagen om ekonomiska föreningar.

Västra Karup den 6 april 2018



Rickard Julin
Auktoriserad revisor



Henrik Thronée



Besök oss gärna på våra kontor

- Kraftgatan 4, Västra Karup
- Långskeppsgatan 1, Ängelholm



Styrelse & ledningsgrupp

Styrelse



Från vänster: Karin Hansson, Jonathan Senniksen (personalrepresentant), Thomas Lilja (ekonomichef), Gunder Jönsson, Alexander Jansson (vice-VD), Håkan Eriksson (VD), Kenneth Olsson (ordförande), Eva Gustafsson, Paul Bengtsson (personalrepresentant), Claes Hamilton, Inger Skoog Bengtsson.

Ledningsgrupp



Från vänster: Anders Mattsson, Göran Andersson, Thomas Lilja, Alexander Jansson, Tommy Axelsson, Håkan Eriksson.



bjäre kraft

Bjäre Kraft, Box 1054, 269 21 Båstad
Telefon: 0431 - 44 99 00 • info@bjarekraft.se • www.bjarekraft.se